

Twittra
med **GUD**

www.tweetingwithgod.com



Twittra med GUD

HANDLEDNING

Utforska den katolska
tron tillsammans

Michel Remery
Ilse Spruit



Twittra med **GUD** Handledning

Utforska den katolska
tron tillsammans

Hitta #TwGOD på sociala medier:



Ladda ned appen TwGOD!

Hitta mer information om varje sida
i den här boken genom att använda den
kostnadsfria appen #TwGOD:



- Ladda ner appen #TwGOD: www.tweetingwithgod.com
- Använd appen för att skanna vilken som helst av illustrationerna med skanningslogga
- Se filmer, följ länkar och läs mer, direkt i din smartphone



Twittra med Gud – handledning

Författare: Michel Remery och Ilse Spruit

Översättning: Anna Dunér

Titel på originalspråk: *Twittra med GUD MANUAL: Exploring the Catholic Faith Together*

© 2015 Michel Remery och JP2 Stichting, Leiden | www.jp2.n

www.twittrawithgod.com

Svensk copyright: Katolska Pedagogiska Nämnden

www.kpn.se

Bibelcitat är hämtade ur Bibel 2000, publiceras med tillstånd

Utges i samarbete med Veritas Förlag

ISBN: 978-91-87273-42-1

Tryck: Norra Skåne Offset, 2018

Handledningen ger stöd för studiecirkelgrupper som vill använda sig av boken *Twittra med GUD*

Innehållsförteckning

Del A: Frågor om #TwGod	4
A.1 Hur organiserades de ursprungliga #TwGOD-sammankomsterna?	
A.2 Varför står frågorna alltid i centrum under #TwGOD-aktiviteterna?	
A.3 Vad är det väsentliga i svaren hos #TwGOD?	
A.4 Kan alla relatera till frågorna?	
A.5 Kan jag använda #TwGOD både ensam och i grupp?	
A.6 Bör jag vara rädd för svåra frågor?	
Del B: Att använda #TwGOD i din grupp	18
B.1 Hur börjar jag arbeta med #TwGOD?	
B.2 Hur ser en typisk sammankomst ut?	
B.3 Vilka frågor ska vi diskutera?	
B.4 Var och i vilken miljö kan vi hålla våra #TwGOD-sammankomster?	
B.5 Har ni några praktiska råd till gruppledaren?	
B.6 Hur kan #TwGOD påverka deltagarnas vardagsliv?	
Del C: Mångsidig användning av #TwGOD	32
C.1 Vilka är de fem #TwGOD-verktygen?	
C.2 Hur kan jag använda #TwGOD i en konfirmationsgrupp?	
C.3 Kan #TwGOD ersätta vår äktenskapsförberedelse eller våra katekumengrupper?	
C.4 Hur kan #TwGOD hjälpa föräldrar och faddrar?	
C.5 Vilken roll kan #TwGOD spela inom ekumenik och interreligiös dialog?	
C.6 Hur bidrar #TwGOD till den nya evangelisationen?	
Del D: Pilgrimsresor: förberedelse och uppföljning	46
D.1 Hur kan #TwGOD vara till hjälp för att länka samman pilgrimsresor och ungdomsarbete?	
D.2 Kan man tillämpa principerna från #TwGOD även på VUD?	
D.3 Hur förbereder man en pilgrimsresa med #TwGOD?	
D.4 Vad gör man efter pilgrimsresan?	
D.5 Hur sätter man ihop ett uppföljningsprogram med #TwGOD?	
D.6 Hur skulle ni baka in temat från VUD i ett uppföljningsprogram?	
Bilagor	
Bilaga 1: En säsong med #TwGOD	60
Bilaga 2: Uppmuntra deltagare att ställa frågor	61
Bilaga 3: Interaktiva metoder för din grupp	62
Bilaga 4: Försoningens sakrament i en grupp	66
Bilaga 5: Böner för början och slutet av sammankomsten	67
Bilaga 6: En konfirmationskurs i tweets	68
Bilaga 7: Uppföljning efter VUD	70

Del A

Frågor om #TwGOD

Inledning



Du kan vara gruppleddare eller kateket och ändå ha många frågor gällande katolsk tro. Du kanske känner att du har mycket kvar att lära om din relation till Jesus och att du fortfarande behöver göra framsteg i att följa honom. Likväl vill du dela din tro med andra och svara på Jesu uppmaning att ”förkunna evangeliet för hela skapelsen” (MARK 16:15). Du vill komma närmare Gud tillsammans med andra som vill samma sak.

Oavsett bakgrund är kanske din direkta fråga när det gäller att prata om tron hur du ”skulle kunna” (1 KRÖN 13:12). Som Moses är jag rädd (SE TWEET 1.24); liksom Maria förstår jag inte (SE TWEET 4.5). Jag fruktar frågorna hos människorna omkring mig eller hos ungdomarna i min grupp och jag är rädd att inte kunna svara korrekt på dem (SE A.6). Detta är en mycket mänsklig reaktion. Men baserat på mina erfarenheter av att dela tron kan jag försäkra dig att Gud kommer att ordna med allt som du behöver.

Denna försäkran är väl grundad. Först av allt har vi Jesu löfte: ”bekymra er [...] inte för hur ni skall försvara er eller för vad ni skall säga. Ty när den stunden kommer skall den heliga anden låta er veta vad som behöver sägas” (LUK 12:11–12). Samtidigt är vi alltid kallade till att vara öppna för Guds nåd (SE TWEET 4.12). För vår del kan vi förbereda oss genom att lära oss mer om tron. *Twittra med GUD* kan hjälpa oss att göra det. .

När du växer i kunskap om vår tro kommer du upptäcka mer och mer hur allting hänger samman med Guds kärlek till oss. Sluta läs ett ögonblick och titta på Jesus på korset! Vad du ser har ingen mening om du inte börjar se sambandet med Guds frälsningsplan (SE TWEETSEN 1.27 OCH 2.11). Det är det jag menar när jag säger att vi har för avsikt att visa logiken i tron. Den är logisk därför att den är grundad på Guds kärlek till oss. Dessutom finns det många konkreta och övertygande argument för kyrkans läror, vare sig de rör katolska doktriner, kristen etik eller det andliga livet.

Vi gör inte anspråk på att ha all visdom. Den här handledningen beskriver vår metod för att dela tron. Den fungerar för oss och verkar fungera för de många människor som använder *Twittra med GUD* runt om i världen. Titta bara på hur vi startade projektet (SE A. 1): du kan göra samma sak! Och du kan göra det bättre, för förhoppningsvis kan du lära av våra misstag!

Fader Michel Remery



A.1 Hur organiserades de ursprungliga #TwGOD-sammankomsterna?

Twittra med GUD (förkortat #TwGOD) började med de frågor som unga människor ställde till fader Michel Remery i hans församling i Nederländerna när han hälsade på folk efter mässan om söndagarna. Snart kom de med så många frågor att det var omöjligt att svara omsorgsfullt på alla. Fader Michel erbjöd dem att skicka sina frågor till honom och det gjorde de: de skickade närmare tusen frågor via Twitter, e-post, Facebook och papperslappar. Dessa meddelanden gav upphov till titeln *Twittra med GUD* och frågorna med respektive svar kallas för tweets. Efter att ha grupperat frågorna efter ämne och gallrat bort dubletter började vi ha regelbundna kvällssammankomster utifrån frågorna med en grupp unga. Först kom vi överens om några allmänna regler, så att diskussionerna skulle vara respektfulla och fruktbara (se A.2). Dessa sammankomster, som tillägnades helige Johannes Paulus II (SE TWEET 2.50), fortsatte i ett antal år.

Upplägg

Upplägget för diskussionerna var alltid likadant. Vi började med en kort öppningsbön som en av ungdomarna höll i. Sedan tog vi upp en fråga och började diskutera den. Ofta behövde vi hela kvällen för en eller två frågor, eftersom de belystes ur många olika vinklar. Ofta behövde vi bryta ner stora frågor i några mindre för att utforska ett ämne på djupet (SE B.2 OCH B.5). De korta sammanfattningarna i slutet av sammankomsten hänvisade till argument som stöddes av kyrkan, baserat på Bibeln, *Katolska Kyrkans Katekes* och andra källor. Dessa sammanfattningar skulle senare utgöra grunden till boken *Twittra med GUD* (SE C.1). Sammankomsterna avslutades alltid i kapellet, där vi bad kyrkans kvällsbön, kompletorium (SE TWEET 3.13).

“Nu vet jag var jag står i min tro”

Rowy: När jag var sjutton började jag undra över vad det här med tro faktiskt handlade om. På #TwGOD-sammankomsterna kunde vi fråga vad som helst och det fanns också rum för diskussion. Det var inte som att vi lyssnade och behövde acceptera allting som sades: vad som hjälpte mig mycket var att vi genom diskussioner och frågor fick möjlighet att upptäcka vad kyrkan tror. Jag kunde ställa alla frågor jag hade, hur kritiska de än var. Som grupp gav vi oss ut för att hitta svaren. Det var väldigt viktigt för mig då, och är fortfarande, att ställa de här frågorna. #TwGOD fick mig att förstå bättre vad jag uppriktigt tror på. Tack vare #TwGOD har jag kunnat stärka min tro på Jesus, Gud och kyrkan. Jag vet bättre nu var jag står i min tro och försöker leva den varje dag.



Resultat

Vi kunde se resultaten av våra sammankomster. Deltagare kunde söka upp fader Michel efter mässan: ”Fader, igår på krogen fortsatte vi diskussionen, men jag kunde inte förklara allt för min icke-katolska vän här. Så vi behöver träffa dig för en uppföljning.” Eller de kunde bjuda in sin präst till krogen, in i vänkretsen, med begäran att prata om några frågor som intresserade dem. Det var mycket gripande att höra nyheten att en deltagare i gruppen, som var öppen för alla, bestämde sig för att bli döpt (SE TWEET 3.36). Åtminstone en av dem hittade sin kallelse till det religiösa livet (SE TWEET 4.4). Ibland hade vi väldigt personliga diskussioner om sexuella frågor eller svåra livsval. Steg för steg upptäckte medlemmar i gruppen hur kyrkans lära kunde hjälpa dem även med dessa frågor (SE TWEETSEN 4.19–4.25).

Tänk, be, handla

Samma stärkande effekt kan iakttas bland medlemmarna i #TwGOD-teamet idag. Vi arbetar hårt tillsammans, pratar regelbundet om målet för vårt projekt och tar oss också tid för bön och för att hjälpa vår nästa, särskilt människor som är marginaliserade.

På det sättet påminner vi oss om att kunskap om Gud inte räcker: vår tro bör alltid uttryckas i vårt dagliga liv och i vår personliga relation till Jesus.



Allt började med de frågor som unga människor ställde till sin präst vid kyrkporten. Dessa utgör grunden för hela #TwGOD-projektet.



A.2 Varför står frågorna alltid i centrum under #TwGOD-aktiviteterna?

Frågor från människor som lever i dagens alltmer sekulariserade samhälle utgör basen i *Twitter med GUD*. Dessa frågor är ett uttryck för vad vi kan kalla ett groende tänkande. Även om vi i vår moderna värld hör åsikter överallt omkring oss, är det inte så många som verkligen tänker ordentligt på egen hand. Eftersom vi kring #TwGOD betraktar individuellt tänkande som grundläggande för att förstå tron och för att införliva den i våra liv, har vi alltid uppmuntrat alla sorters frågor, även när dessa till att börja med framstår som aggressiva eller respektlösa.

Ofta startade samtalet med åsikter och kritiska frågor som de unga hade hört någon annanstans. Men när vi diskuterade möjliga svar var de följande frågorna mer ett resultat av deras eget tänkande. Vanligtvis försvann den inledningsvis aggressiva eller förolämpande tonen och ersattes med ett genuint intresse kring att fundera djupare över ett ämne. Bakgrunden till den inledande fientligheten kan mycket väl ha varit osäkerhet eller rädslan att inte tas på allvar. Dessa erfarenheter utgör grunden för ”reglerna” i #TwGOD (SE RUTAN: 1 OCH 5).

Fråga, tänk och lär

Det anses artigt av en yngre person att lyssna respektfullt till äldre personers åsikter innan han eller hon talar själv. Utan något dömande från vår sida måste man notera att många idag inte längre har denna inställning. Människor startar ofta samtal inte genom att lyssna utan genom att lägga fram sin egen mening. Likväl är en öppen dialog bara möjlig i en omgivning där människor verkligen är beredda att lyssna på varandra. Bara så är det möjligt att dela uppriktigt och att även lära sig av varandra. Att lära av andra handlar inte om att byta sina egna åsikter mot deras utan om att flytta sig bortom åsikter mot sakernas sanning, som vi upptäcker när vi omsorgsfullt lyssnar, utforskar och tänker över vad som ligger bakom människors uttalanden. Det för oss till regel 2 i #TwGOD (SE RUTAN).

Reglerna för #TwGOD

1. Välkomna alla frågor som rör tro och liv, oavsett vilken ståndpunkt de kan tänkas representera eller vilka svar de kan föra med sig.
2. Lyssna respektfullt på de andra i gruppen och försök förstå resonemanget bakom deras uttalanden.
3. Låt argumentationen för kyrkans lära tala för sig själv.
4. Försök inte att övertyga alltför hårt; vittna bara om din egen tro. Kom ihåg att endast Gud kan omvända människors hjärtan.
5. Var diskret: skvallra inte om andras uttalanden till människor utanför gruppen.



Och kyrkan?

Du kanske har märkt att så här långt har vi ännu inte talat om kyrkans lära. Det är för att vi vill starta där människor är, med deras liv och med deras bekymmer. Varje lärare vet att det är nödvändigt att vinna elevernas uppmärksamhet innan han kan nå ut med sitt budskap. Även om vi inte alltid vill erkänna det, är vi särskilt intresserade av ämnen som är relaterade till oss själva och våra egna liv.

Anledningen att vi först nu börjar prata om kyrkans lära är att vi starkt tror att den är sann och förnuftig. Det är möjligt att ge många argument och skäl till tro. Logik är ett viktigt verktyg för #TwGOD (SE RUTAN: 3). Men det finns något mer – de avgörande skälen för kyrkans lära är inte grundade i jordisk logik utan i Guds kärlek till mänskligheten. I sista hand kan man endast formulera svar på trosfrågor i ljuset av Guds kärlek till världen och till oss.

Inte mitt ansvar

Det leder fram till ytterligare en övertygelse som vi har: Jag är inte ansvarig för människors omvändelse. Inte i sista hand, vill säga. Jag kan och måste samarbeta, förklara, förkunna och vittna, men i slutändan är det inte jag som förvandlar människors hjärtan – det är Guds arbete (SE RUTAN: 4; TWEET 4.50).



Frågor är inte bara ett sätt att vara kritisk: de är ett uttryck för vårt sökande efter sanningen. De förtjänar att tas på allvar.



A.3 Vad är det väsentliga i svaren hos #TwGOD?

Frågor ropar efter svar. Men vem är berättigad att ge svar i ett samhälle där alla åsikter betraktas som lika giltiga? (SE A.2). Hur kan man överhuvudtaget vidhålla att det bara finns en Sanning, när det finns så många övertygelser? (SE TWEET 1.8). Vi är övertygade om att man bara kan finna det svaret i Jesu person, som inbjuder var och en på denna jord att inlåta sig i en kärleksfull relation till honom.

Vems auktoritet?

Dagens värld verkar ofta ha en aversion mot auktoriteter som rör våra tankar: ”Jag formar min åsikt och du kan hålla fast vid din!” Medvetna om detta undviker vi i *Twittra med GUD* så långt som möjligt uttryck som ”du måste” eller ”du bör”. Denna aversion är inte ny: ”Vad har du för fullmakt att göra detta?” (MARK 11:28), frågade folksamlingen Jesus. Jesus startar inte med att döma och fördöma: han startar med att besöka de fattiga och hela de sjuka, vare sig deras tillstånd är fysiskt eller andligt (SE RUTAN). Han till och med sitter till bords med välkända syndare (LUK 5:29). Jesus börjar där man kan hitta människor. Han besöker dem och talar till dem om deras bekymmer. Hans ”huvudverktyg” för att övertyga människor är hans kärlek till dem. Det är vad som driver honom, och det är vad människor finner så attraktivt hos honom. Och sedan, när en relation har grundlagts, går Jesus vidare och förklarar allt som krävs för att livet ska levas till fullo.

Dagens fattiga

Fader Michel: Även om många människor olyckligtvis fortfarande är ekonomiskt fattiga, så finns det en annan fattigdom som gör minst lika stor skada på den mänskliga värdigheten. Jag har haft några mycket upplyftande erfarenheter när jag firat liturgin i små byar i Brasilien, Surinam och Tanzania, tillbringat extremt lyckliga timmar mitt bland människor som ägde mindre än ingenting. Vilken skillnad mellan deras kollektiva glädje, då de firar mässan, och den nästan dystra atmosfären på vissa så kallade mer utvecklade platser, där jag upplevt en sann andlig fattigdom.

I vår sekulariserade värld, med dess omsvängning mot individen, har den kollektiva erfarenheten av glädjefyllt firande alltför ofta gått förlorad. Att festa blir då ett sökande efter personlig tillfredsställelse. Problemet är att tillfredsställelse aldrig kan hittas uteslutande i oss själva. Det kristna budskapet, till sin natur kollektivt, kan förvandla denna dystra atmosfär till riktig glädje – inte bara på grund av vad var och en får, utan på grund av vad var och en kan dela: kärlek. De som inte känner till denna glädje får räknas till de fattigaste bland fattiga. Härav det stora behovet av evangelisation! (SE C.6; TWEET 4.50)



Gud vill dela sin kärlek med oss

Twittra med GUDS synsätt grundas på detta. Även vi vill starta där människor är, med deras frågor, med deras krämpor, vare sig de är andliga eller fysiska. Genom att vittna om vår egen tro på Jesus, utan att tvinga den på andra, visar vi hur man går med Jesus. Vi bjuder in andra till att lära känna Jesus bättre genom att se logiken i hans lära i ljuset av Guds hela skapelse. Vi avser att visa hur varje svar passar in i den stora frälsningsplan som Gud har förberett av en enda orsak: att dela sin kärlek med oss.

Mer än regler och förbud

Till syvende och sist hittar man inte svaret på trosrelaterade frågor i logik eller i kyrkans auktoritet, utan i en person: personen Jesus, som älskar var och en av oss med en kärlek som vi inte riktigt kan föreställa oss. Det är därför det är så viktigt att hjälpa människor att lära känna Jesus innan vi pratar om omständigheter eller budord. Vilket gift par som helst kan berätta vad de avstår från för den andras skull – de avstår emellertid med glädje på grund av den kärlek som de delar (SE TWEET 4.19). Men vem skulle vilja ingå ett livslångt kontrakt med en okänd person, enbart på grundval av en lista med regler och förbud? Bara när människor växer in i ett personligt band till Jesus kommer de kunna omfamna livsreglerna som han ger och veta att dessa kommer hjälpa dem att bli sant lyckliga som människor skapade av Gud.



Guds slutgiltiga svar är hans kärlek till varje människa, uttryckt i Jesu offer på korset. Där börjar varje svar.



A.4 Kan alla relatera till frågorna?

Det är grundläggande mänskligt att ställa frågor. Filosofin uppstod genom att människan funderade över sina erfarenheter i världen runt omkring och ställde frågor. Genom historien har män och kvinnor frågat samma saker: Var kommer jag ifrån? Finns det en mening med mitt liv? Finns det liv bortom det jag kan se? Varför finns det ondska och lidande? Hur kan jag finna glädje? Guds uppenbarelse ger svar på dessa frågor eller hjälper oss åtminstone att få dem begripliga, även om vi inte kan veta sanningens fullhet förrän i ett kommande liv i en kommande värld (SE TWEET 1.11).

Dagens frågor

Enligt vår erfarenhet är de flesta trosrelaterade frågor från människor idag sammankopplade med dessa ursprungliga frågor. Om du tittar noga på de 200 frågorna i *Twittera med GUD* kommer du upptäcka att några frågor är av den fundamentala karaktär som nämns ovan (SE #TWGOD, DEL 1 OCH 4).

Andra handlar om Guds natur och hans skapelse, inklusive början och slutet, och Guds uppenbarelse för oss i Bibeln och i kyrkans tradition (SE #TWGOD, DEL 1). Andra frågor handlar om Jesus och kyrkan som institution (SE #TWGOD, DEL 2). Eller så berör de bön, liturgi och sakramenten (SE #TWGOD, DEL 3). Slutligen finns det frågor om hur man ska leva som kristen (SE #TWGOD, DEL 4).

Tid och plats

Människor i olika tider och på olika platser kan uttrycka dem olika, men de allra flesta frågor i #TWGOD är relevanta inte bara för nederländska ungdomar på 2000-talet utan för vem som helst som lever i vilken tid eller vilken plats som helst och som försöker förstå de viktiga sakerna i livet. Idag används #TWGOD-programmet i olika världsdelar. Sättet som svaren har formulerats på är med nödvändighet kopplat till plats och tid.

Guds frågor i Bibeln

Har du någonsin letat i din Bibel efter frågorna som *Gud* har ställt? Det kan skilja sig lite mellan olika översättningar, för hebreiskan använder inte interpunktion.

Guds första fråga ställs till Adam och Eva: "Var är du?" (1 Mos 3:9) och den riktar sig till var och en av oss! Gud kommer och letar efter oss därför att, liksom Adam och Eva, har vi lurats till att vara olydiga mot honom och eftersom vi känner oss illa till mods över det, har vi försökt gömma oss för sanningen. Guds andra fråga är till Kain: "Var är din bror Abel?" Kain, som har mördat sin bror, svarar med en fråga: "Skall jag ta hand om min bror?" (1 Mos 4:9). Återigen riktas frågan till oss alla: Vi är verkligen ansvariga för våra bröder och systrar. Vi ska göra gott och inte ont, och det inkluderar att hjälpa varandra att lyda Gud.

I Nya testamentet ställs den första frågan av stjärntydaren som representerar hela världen och i vårt namn hör sig för om Jesus: "Var finns judarnas nyfödde kung?" (MATT 2:2). Det är här vi börjar twittera med Gud!



En erfarenhet som många länder har gemensamt i olika hög grad är inflytandet från sekulariseringen. Svaren i #TwGOD har skrivits utifrån detta perspektiv.

Språket i #TwGOD är helt modernt och använder så mycket som möjligt av vår tids språk. Inom några decennier kan texten ha blivit svår att förstå, eftersom medier som Twitter och Facebook kommer ha upphört att existera. Innehållet i #TwGOD kommer förbli detsamma, men det kan komma att behöva presenteras på ett annat sätt för att svara mot den tidens krav.

För alla generationer

Avslutningsvis: Frågorna hos dagens unga människor i *Twittra med GUD* är universella frågor som ställs av varje generation och i varje ålder. Därför är det inte förvånande att även äldre människor har sagt att de fått god hjälp av de enkla och tydliga förklaringarna i #TwGOD. (Vissa är dessutom tacksamma över att ha introducerats till moderna sociala medier!)

Följaktligen kommer vi fortsätta att engagera oss i en dialog om grundläggande frågor hos människor idag och tala på ett ungdomligt språk om Jesu Kristi eviga kärlek till var och en.



Trots många olikheter bär alla människor inom sig samma grundläggande frågor om sin existens, världen och Gud.



A.5 Kan jag använda #TwGOD både ensam och i grupp?

#TwGOD-boken kan man använda på egen hand (SE RUTAN) som uppslagsbok eller för studier. Den är också mycket användbar för en separat diskussionsammansamling eller en serie sammankomster. När människor lär känna varandra som en grupp och uppmuntras att tänka blir det möjligt för dem att tränga djupare in i de viktiga frågorna rörande vår tro (SE B.3). Alltså är det lämpligt att mötas varje eller varannan vecka. För nybörjare rekommenderar vi att ni repeterar upplägget på de ursprungliga #TwGOD-sammansamlingarna (SE A.1) och vårt förslag på hur man organiserar en typisk sammankomst (SE B.2).

Fråga och tänk

Vare sig du är ensam eller i grupp ska utgångspunkten för varje #TwGOD-aktivitet vara frågorna som du eller din grupp har angående tron (SE B.3). Du kommer upptäcka att många av dessa frågor direkt får svar av, eller åtminstone hänger ihop med, de 200 frågorna i boken. Medan du funderar över möjliga svar kommer många fler frågor att uppstå, antingen direkt kopplade till det aktuella ämnet eller inom ett helt annat ämne.

Målet med #TwGOD är att hjälpa människor att inse logiken i vår tro (SE A.3). För att upptäcka denna är det nödvändigt för deltagarna att tänka själva. En del människor kommer med en viss envishet helt enkelt upprepa vad de har hört, utan att kunna förklara vad de tror på (SE A.2). Andra kommer argumentera för sin ståndpunkt, men deras argument kommer vara ogrundade. Det är dock inte ett så farligt problem; vi hoppas att de kommer lära sig att tänka själva allteftersom. Ingen har ett förberett svar på allting!


Svaren i boken *Twittera med GUD* och på webbsidan kommer underlätta såväl vidare studier som en dialog runt varje ämne. Efter gruppdiskussionerna tjänar dessa svar dessutom som vägledning när diskussionerna fortsätter utanför sammankomsterna, vilket de ofta kommer att göra (SE A.1).

Att använda #TwGOD på egen hand

Twittera med GUD erbjuder många sätt att söka svar på dina frågor. Du kan ta upp ett exemplar av #TwGOD-boken eller börja leta i appen eller på webbsidan: www.tweetingwithgod.com (SE C.1). Bokens register kommer hjälpa dig att snabbt hitta tweeten där ämnet som du letar efter diskuteras. Dessutom har webbsidan en kraftfull sökmotor som också nås via #TwGOD-appen.

När du läst färdigt svaret på frågan du letade efter, vill du kanske slå upp citaten i din Bibel eller undersöka "Läs vidare"-avsnitten genom att använda appen.

Målet är att växa i din relation till Gud. Det är bara möjligt om du tillåter din växande kunskap om honom att bli en del av ditt liv. Vi inbjuder dig att ta dig tid till bön varje dag och att praktisera din växande tro genom att hjälpa andra.



Be

Det är mycket bra och viktigt att prata om tron och att studera den. Att prata om och studera tron har dock ingen mening om det inte är rotat i en (gryende) personlig relation till Jesus. Därför är det väsentligt att ha regelbundna stunder av bön (SE TWEETSEN 3.1–3.14). Även då du använder #TwGOD i en grupp bör bön betraktas som en integrerad del av mötena.

Om du märker att människor är trötta efter de långa diskussionerna i gruppen och vill gå hem före bönen, kan du överväga att förkorta diskussionerna för att ge mer tid för bön. Att be är bokstavligen att twittra med Gud eftersom det ger dig möjligheten att tala med honom (SE TWEET 3.2).

Handla

Det är väsentligt att den intellektuella kunskapen om Gud blir en del av ditt liv och det sätt på vilket du behandlar andra människor. Jesus sa själv att ett träd kan kännas igen på sin frukt (LUK 6:44) och en kristen ska kunna kännas igen på det sätt som han eller hon lever. Frågan ”Hur berör det mitt liv?” är mycket viktig för alla som arbetar med #TwGOD. När du använder programmet i en grupp bör varje sammankomst ta upp denna fråga vid något tillfälle.

Det kan i det avseendet vara till stor nytta att göra barmhärtighetsverk, det vill säga hjälpa människor runt omkring en, utan att förvänta sig något i gengäld. Du kan göra dessa ensam eller med din grupp.



#TwGOD handlar om dina frågor, så börja med dem! Programmet kan hjälpa dig att hitta svaren och att själv börja twittra med Gud.



A.6 Bör jag vara rädd för svåra frågor?

Det kan vara besvärligt och smärtsamt om en vän, som hört sig för om din tro, säger: ”Var inte dum! Du kan rimligtvis inte tro på det där religiösa tramset!” På liknande sätt kan det vara stressande att få höra från någon i din diskussionsgrupp: ”Verkligen? Det tror du väl inte på?” Det gäller kanske än mer om du leder gruppen och upptäcker att du inte har svaret på en rak fråga. I synnerhet unga människor kan vara odiplomatiskt direkta i sina frågor och kommentarer.


Var dig själv

Hur ska du reagera i de här fallen? Det finns inte ett enda sätt som fungerar alltid och överallt. Du kommer behöva hitta ditt eget sätt att besvara svåra frågor utan att tanklöst upprepa svar som andra har gett. Bara då blir du både autentisk och trovärdig. Vad som hjälper en hel del är att lära sig mer om sin tro, att läsa bra böcker och att prata med kunniga personer. #TwGOD-svaren borde kunna ge dig en bra start på varje diskussion.

”Jag ville inte vara annorlunda än mina icke-troende vänner”

Lidwine: Vid tiden för de ursprungliga #TwGOD-sammanslagningarna var jag i puberteten. Under den tiden är ens vännerns åsikter och relationen till dem väldigt viktig. I skolan hade jag en grupp kompisar som aldrig pratade om tro eller djupa ämnen. Även om jag kände ett behov av att prata om sådana saker ville jag inte vara annorlunda än mina vänner, och jag var beredd att göra vad som helst för att passa in i gruppen. En prästs predikan kan vara bra, men var definitivt inte nog för att få mig att utforska tron. Det var ett väldigt stort steg från att leva mitt liv med mina skolkompisar, ett liv som inte stämde överens med tron, till att lära mig om tron och att leva i överensstämmelse med kyrkans regler.

Under #TwGOD-sammanslagningarna kunde jag lära mig om trosfrågor och om saker som inte är ytliga tillsammans med människor i min egen ålder. Det var en bra kombination för mig. Jag kände mig knuffad av samhället i en riktning som inte synkade med kyrkan, men nu upptäckte jag att det faktiskt var möjligt att vara ”normal” och religiös på samma gång. I #TwGOD-gruppen kände jag mig alltid trygg. Det var ett ställe där jag enkelt kunde uttrycka vad jag trodde på och hur. Jag tilläts ställa tuffa frågor utan att de avfärdades som alltför kritiska. #TwGOD hjälpte mig mycket. Jag lärde mig att inte vara rädd för svåra frågor från människor omkring mig.



Be vidare

I detta sammanhang, liksom i varje stund, är bönen oumbärlig. Om du vill veta mer om din tro, lär känna Gud! Han har svaret på allting, även om det är omöjligt att känna Guds tankar helt i detta liv. Baserat på dina studier och ditt sökande efter Gud i bönen, kommer du börja se den stora logiken i vår tro (SE TWEETSEN 1.26–1.28). Denna logik kommer vara till stor hjälp i ditt sökande efter det rätta svaret. När du överväger en svår fråga i ljuset av Guds kärlek kommer du märka att du vet mer än du trodde.

Var inte rädd

Det finns ingen anledning att vara rädd för frågor, även om du inte känner till svaren. Ingen vet allt. Vi har ett löfte från Jesus själv att när vi utfrågas om tron, kommer den helige Ande att ge oss ett svar (LUK 12:11–12). Naturligtvis måste vi öppna oss för Guds nåd (SE TWEET 4.12) så att vi kan höra hans inspiration.

“Sök först Gud”

Ilse: Jag har lärt mig att inte bara lita på mig själv och min egen kunskap. Endast när jag låter Gud tala genom mig är unga människor intresserade av vad jag har att säga. Det betyder att jag först måste arbeta med mitt personliga band till Gud och regelbundet söka honom i min bön.



Var autentisk, be, studera, se logiken i tron och våga att inte veta. Om du litar på Gud har du inga skäl att vara rädd!

Del B

**# Att använda #TwGOD
i din grupp**

Inledning



Du kan jobba med *Twittra med GUD* på många olika sätt på många olika platser: i församlingen, i skolan, i en grupp som förbereder sig på att mottaga ett sakrament och så vidare. I de följande kapitlen ger vi dig ett sammandrag av hur #TwGOD kan användas på ett givande sätt, baserat på våra erfarenheter.

Känn dig fri att anpassa de föreslagna metoderna till vad som fungerar för dig, gärna i samarbete med din grupp. De interaktiva metoder som vi föreslår behöver troligtvis anpassas till din grupps ålder och sammansättning.

Observera att åldern på gruppen inte spelar någon roll: #TwGOD är för alla åldrar! Vi har märkt att det ungdomliga ursprunget till #TwGOD (SE A.4) gör programmets språk tillgängligt inte bara för ungdomar, utan också för mognare människor som vill lära sig mer om sin tro. Det är inte åldern utan intresset av att lära sig och att utmana sina egna övertygelser som är det väsentliga i #TwGOD.

På de följande sidorna hänvisar vi ofta till bilagorna i denna handledning. Där hittar du en plan för en säsong med #TwGOD (SE BILAGA 1), några sätt att uppmuntra gruppen att ställa frågor (SE BILAGA 2), ett antal interaktiva metoder att använda med din grupp (SE BILAGA 3) samt sätt att införliva försoningens sakrament och bön i sammankomsterna (SE BILAGA 4 OCH 5) och att använda #TwGOD med din konfirmationsgrupp (SE BILAGA 6).

Vi har också förberett relaterade nedladdningar med förslag och interaktiva metoder som du kan hitta på www.tweetingwithgod.com/howto. Dessutom kommer vi då och då förbereda ett särskilt, helt utvecklat program om ett särskilt ämne för din gruppsammankomst.

Du kommer också hitta en viktig avdelning för gruppledare i handledningen (SE B.5). Genom mina egna erfarenheter som ungdomsledare har jag lärt mig att ledaren först och främst måste vara en tjänare: någon som har de bästa avsikterna för gruppen och är villig att göra uppoffringar, till exempel i form av tid och energi, för denna grupp. När du hjälper unga människor på deras trosvandring kommer du lära dig läxor som ibland kan vara svåra att acceptera, men likväl är viktiga för den andliga mognaden hos dig och hos dem som du möter. ”Den som vill vara stor bland er skall vara de andras tjänare” (MAT. 20:26).

Ilse Spruit



B.1 Hur börjar jag arbeta med #TwGOD?

ett lämpligt sätt att börja arbeta med *Twittra med GUD* är att prata med några personer. En målgruppen för att lära känna deras behov när det gäller frågor om tron. Ofta fungerar det också tvärt om: några människor pratar om sina frågor rörande tron och börjar undra hur de ska hitta svar på dem. #TwGOD har både svaren och metoden för att hjälpa människor att tänka på logiken bakom dem.

Lag

Efter att du har bestämt dig för att starta en #TwGOD-grupp är det en bra idé att samla några personer för att bilda ett lag. En fördel med att arbeta i lag är att målgruppen kan finnas med i förberedelserna. Dessutom kan man dela på arbetet när man arbetar i lag, föra samman fler talanger och ha ett större nätverk, från vilket man kan bjuda in personer att delta i gruppen. Lagmedlemmarna kan motivera varandra och be tillsammans. Sist men inte minst, det är roligare att jobba ihop!

Dela din dröm

När du planerar en #TwGOD-sammankomst är det viktigt att förstå vad du försöker uppnå. Förhoppningsvis har det att göra med att du vill växa i din personliga relation till Jesus och lära dig mer om Gud (se A.3). Utöver att söka svar på dina egna frågor avser du förmodligen även att hjälpa andra att tänka på tron.

Reglerna för #TwGOD

1. Välkomna alla frågor som rör tro och liv, oavsett vilken ståndpunkt de kan tänkas representera eller vilka svar de kan föra med sig.
2. Lyssna respektfullt på de andra i gruppen och försök förstå resonemanget bakom deras uttalanden.
3. Låt argumentationen för kyrkans lära tala för sig själv.
4. Försök inte att övertyga alltför hårt; vittna bara om din egen tro. Kom ihåg att endast Gud kan omvända människors hjärtan.
5. Var diskret: skvallra inte om andras uttalanden till människor utanför gruppen.

(se A.2)



#TwGOD kan hjälpa din grupp att ...

- tänka på trosfrågor och se det logiska i Guds plan för mänskligheten
- växa i sin relation till Jesus
- be och dela tron gemensamt
- omvandla sin tro till handling

#TwGOD-sammankomster ...

- utgår från gruppmedlemmarnas egna frågor
- är tillgängliga för alla
- uppmuntrar deltagarna att tänka på egen hand
- ger förslag om hur man kan leva sin tro dag för dag
- äger rum i en atmosfär av tillit och vänskap
- ger utrymme för att ha och att uttrycka olika åsikter
- börjar och slutar med en stunds bön, då man lägger allt i Guds händer

Gör en plan

Nu är det dags att konkretisera dina idéer. Hur ofta ska ni träffas och hur blir säsongens schema? (SE BILAGA 1). Atmosfären under mötena är viktig: Var och inom vilka ramar ska ni träffas? (SE B.4). Hur ska ni bjuda in folk? (SE BILAGA 1). Hur ska du samla frågorna (SE B.3) och har du för avsikt att ha en speciell första säsong? (SE BILAGA 1). Med en vuxengrupp är det troligare att ni dyker direkt ner på frågorna medan en grupp tonåringar kan behöva fler isbrytande aktiviteter.



Samla ihop några människor för att bilda ett lag, lära känna era mål och er vision och börja Twittra med Gud!



B.2 Hur ser en typisk sammankomst ut?

Börja med att bestämma vilka frågor ni ska diskutera under sammankomsten (se B.3). Det är bra om gruppmedlemmarna förbereder sig och läser något runt temat i förväg. Se våra förslag för att använda #TwGOD med en grupp (se A.5) och vår beskrivning av upplägget för de ursprungliga #TwGOD-sammankomsterna (se A.1). Om detta är den första i en serie sammankomster är det viktigt att tänka ut en vettig ordning för att diskutera frågorna, med hänsyn både till frågorna från gruppen och kyrkoåret (se BILAGA 1).

Starta sammankomsten

Börja sammankomsten med en kort öppningsbön, gärna ledd av någon av gruppmedlemmarna (se BILAGA 5). När nya personer är närvarande är en introduktion en god idé, till exempel kan man be var och en att säga sitt namn och färgen på sina strumpor (se BILAGA 3). Kom överens med alla om att följa #TwGOD-reglerna. Det kommer bidra till att diskussionen äger rum i en positiv och fredlig miljö (se A.2). Vilket ämne man än har uppe finns det alltid skäl att skratta och ha roligt tillsammans. Detta är ett naturligt sätt att lätta upp spänningar och föra samman gruppen.

Diskutera ämnet

Härnäst är det dags att presentera det aktuella ämnet, till exempel: ”Betyder Big Bang slutet på tron på Gud?” (se TWEET 1.1). Det finns ett antal sätt att hjälpa gruppen att diskutera ämnet (se BILAGORNA 2 OCH 3).

- Personen som valde ämnet kan förklara varför han valde det och ge sina preliminära tankar kring det.
- Ett annat sätt att få igång diskussionen är att be en gruppmedlem att i förväg förbereda en kort presentation av svarsinnehållet i #TwGOD-boken.

Därefter kan övriga i gruppen säga att de håller med och varför, eller lägga fram sina egna åsikter och argument. Om de inte har några åsikter klara kan du ställa en underfråga (se B.5); till exempel: ”Hur kan du få skapelseberättelsen i Första Moseboken att gå

Förslag på tidsåtgång i minuter

Beroende på din grupp kan ni diskutera två eller fler frågor (tweets) under en sammankomst. Följande schema tillåter er att diskutera två frågor. Du kan ändra det som du önskar.

- 00.00 Öppningsbön ledd av en gruppmedlem
- 00.02 Presentation av nya deltagare; alla åtar sig att följa #TwGOD-reglerna
- 00.05 Input: en gruppmedlem introducerar den första tweeten
- 00.10 Diskussionsrunda 1
- 00.40 Input: läs mer material (använd appen för att förflytta er online från boken)
- 00.45 Diskussionsrunda 2
- 01.05 Sammanfattning: av gruppledaren eller genom att läsa tillsammans i boken
- 01.10 Input: introduktion till den andra tweeten
- 01.15 Diskussionsrunda 1
- 01.45 Input: läs mer material
- 01.50 Diskussionsrunda 2
- 02.10 Sammanfattning
- 02.15 Avslutningsbön i en kyrka eller kapell
- 02.30 Slut



ihop med evolutionsteorin?" "Har du någonsin funderat över det här?" "Är kyrkan emot rymdresor?" "Kan vetenskapen någonsin hitta bevis på Guds existens?" "Är det viktigt för din tro?"

Efter att alla haft en chans att bidra till diskussionen kan man använda #TwGOD-appen för att komma åt vidareläsningsmaterialet. På det sättet kan man läsa relaterade citat från *Katolska Kyrkans Katekes* och dess *Kompendium* samt från ungdomskatekesen *YOUCAT*. Du kommer också hitta citat från olika påvar och trosfäder. Detta bör bidra till att få igång en andra diskussionsrunda.

Avrundning

För att runda av diskussionen kan du sammanfatta vad som har sagts, om du känner att du klarar av det, eller så kan ni tillsammans läsa texten i boken, och vara uppmärksamma på vilka argument som har nämnts av gruppen. En viktig fråga vid det här tillfället är: "Hur relaterar detta till min personliga tro och min relation till Jesus?" Detta kan nämnas i sammanfattningen.

Därefter: fråga er själva hur ni kan göra det som ni har lärt er till en del av era liv. Dessa frågor kan mynna ut i slutbönen. Avsluta sammankomsten, helst i kyrkan eller ett kapell, med en liturgisk böneform, såsom kompletorium eller en stunds tillbedjan (SE BILAGA 5).



Be till Gud, ha roligt tillsammans och omsätt er tro i handling; det är en bra sammanfattning av frågor & svars-taktiken i #TwGOD



B.3 Vilka frågor ska vi diskutera?

Under idealiska förhållanden väljer gruppen själv ut vilka frågor som ska diskuteras under *Twittra med GUD*-sammankomsterna. Du kan förbereda den första gemensamma träffen genom att göra en kartläggning över alla de frågor som personerna i din grupp vill ta upp (SE BILAGA 2). Det är lättast att be gruppmedlemmarna lägga fram sina frågor skriftligt: på papper, via e-post eller genom sociala medier. Den fullständiga listan kommer innehålla alla sorters frågor och det kommer kräva visst arbete att organisera dem.

Anpassa listan

Besluta som gruppledare eller tillsammans med laget vilka frågor som är för privata eller på annat sätt olämpliga att diskutera i gruppen. Dessa kan diskuteras privat eller så kan du hänvisa frågeställarna till någon som kan hjälpa dem att besvara dessa frågor.

Gruppera och planera

Du kommer se att vissa frågor hänför sig till samma ämne. Sortera in dem i grupper. Det är vår erfarenhet att ordningen som presenteras i boken är användbar, eftersom den startar med trons grunder, som behövs för att förstå andra spörsmål. Om du till exempel vill använda Bibeln som en pålitlig guide måste du först diskutera anledningarna till att kyrkan betraktar Bibeln som trovärdig (SE TWEETSEN 1.10-1.21). Du kan alltså börja med den första frågan som förekommer i boken och som ställts av din grupp. I ett senare stadium är ordningen mindre viktig och du kan exempelvis tala om kristen etik under en sammankomst (SE TWEETSEN 4.1-4.50) och om kyrkohistoria under nästa (SE TWEETSEN 2.1-2.50). Någon gång då och då finns en fråga kanske inte med i boken. När detta händer, var snäll och låt oss veta genom sociala medier. Du kan också gripa dig an sådana frågor genom att använda samma metod som beskrivits ovan.

När du väl har ordnat frågorna, bestäm vilka ämnen ni ska diskutera under varje sammankomst. Du kanske vill skapa en kalender så att deltagarna kan förbereda sig för sammankomsterna.

Knyt an och bygg förtroende

För att #TwGOD-sammankomsterna ska vara givande är det viktigt att skapa en atmosfär av sammanhållning och tillit inom gruppen.

- Kom överens med alla deltagare om #TwGOD-reglerna (se A.2 och B.1).
- Undvik att bjuda in personer för bara en sammankomst, eftersom detta kan inverka negativt på atmosfären av tillit.
- Avsätt tid och arbete till att hjälpa deltagarna att lära känna varandra (se bilaga 3 för roliga sätt).

Ju större tillit, desto större lugn kommer gruppmedlemmarna att känna med varandra, vilket inte bara möjliggör djupare diskussioner utan också djupare relationer. Vänskap mellan deltagarna kommer hjälpa dem att fortsätta med #TwGOD-sammankomsterna, trots deras hektiska scheman!



Att locka fram frågor

Ibland behöver kartläggningen få hjälp av en interaktiv metod (SE BILAGA 2 OCH 3). Deltagarna kan vara för blyga eller på annat sätt ovilliga att skicka in frågor i förväg. I så fall kan du använda den första sammankomsten för att samla ihop ett lager av gruppens frågor. Du kommer se att en fråga leder till nästa.

Att leda diskussionen

Gruppledaren fungerar som ordförande. I synnerhet om din grupp har vissa erfarenheter tillsammans och ett visst mått av tillit kommer tiden ta slut snabbare än du anar. Var inte rädd för lite tystnad; människor behöver tid att tänka innan de pratar. Samtidigt kan det vara väldigt obekvämt med längre perioder av tystnad i en grupp. Du kan ställa några frågor för att hålla diskussionen igång (SE B.5 OCH BILAGA 2). Du kommer märka att många underämnen kommer upp under diskussionerna. Medan ni diskuterar tweet 1.1 till exempel, kan folk fråga om kopplingen mellan människa och apa, universums storlek och om det existerar rymdvarer. Adam och Eva dyker troligtvis upp. Det är viktigt att inte låta diskussionen bli alltför bred. Om en fråga ligger utanför ämnet kan du besluta att diskutera den under nästa sammankomst.

Att tillbringa tid med varandra i en trygg miljö bygger upp en atmosfär av tillit bland de närvarande (se rutan); genom att se de andra ansikte mot ansikte kan deltagarna känna sig nog bekväma för att lägga fram sina egna frågor. Se därför till att skapa en trygg, välkomnande inramning (SE B.4).



Frågorna kommer från deltagarna:
#TwGOD tar alltid sin utgångspunkt i deras frågor. En fråga leder till nästa.



B.4 Var och med vilken inramning kan vi hålla våra #TwGOD-sammankomster?

Twittra med GUD-sammankomster kan hållas överallt där deltagarna känner sig välkomna. Vissa människor tycker att det är ganska svårt att tala om Gud. En välkomnande inramning kan bidra betydligt till att få dem att känna sig bekväma. Detta börjar med en atmosfär av tillit inom gruppen (SE B.3); de korta #TwGOD-reglerna kan bidra till detta (SE A.1 OCH B.1).

Att välja plats och tid

När du bestämmer dig för plats och tidpunkt för dina #TwGOD-sammankomster är det bra att kontrollera förväntningar och tillgänglighet hos de tänkta deltagarna. Som en allmän regel kan följande överväganden bli till nytta.

Deltagarnas intresse

Placera dig själv i deltagarnas skor och tänk ut vad som gör dem glada. Det behövs inte mycket, men att skapa en speciell inramning är till hjälp för att få fram den atmosfär av tillit som du eftersträvar (SE B.3). Tonåringar älskar chips och läsk, högskolestudenter gillar att ta en drink tillsammans och vuxna kanske föredrar en kopp kaffe eller te, eller måhända middag. Eventuellt vill du vara försiktig med alkohol. När du avgör inramningen kan våra förslag vara till hjälp (SE RUTAN).

Deltagarnas scheman

Tidpunkten beror i huvudsak på deltagarnas tillgänglighet.

- När du fokuserar på tonåringar, tänk på att de kan vara upptagna med idrott eller andra aktiviteter på lördagar och ha läxor på vardagskvällar.
- Om du har unga föräldrar i din grupp lär de vilja äta middag med familjen och föredrar kanske att träffas efter middagstid.
- Högskolestudenter har tentor som man måste ta med i beräkningen.

Få den dammiga, tråkiga församlingssalen att verka mysig!

Den enda tillgängliga lokalen kan vara det där trista, dammiga gamla rummet i din församling. Hur kan du någonsin få din grupp att känna sig välkommen där? Vi skulle vilja använda några enkla trick: samla ihop några dukar, ljus och växter (konstgjorda blommor håller nästan hur länge som helst). I en second hand-affär kan du rent av hitta lockande glas och porslین och en skärm som du kan hänga några affischer eller bilder på. Du kan göra detta på egen hand men att involvera gruppen kan bidra till att bygga upp en kamratanda. Vi försäkrar dig: du kommer bli förvånad över resultatet!



Förslag 1: På krogen

- Var:* På en krog (eller i en fint dekorerad församlingssal)
- När:* En helgkväll
- Målgrupp:* Högskolestudenter
- Tillbehör:* Drycker, snacks
- Atmosfär:* Kuddar, ljus och så vidare
- Tips:* Se till att välja en lokal som inte är för full: ni vill kunna höra varandra.

Förslag 2: Över en middag

- Var:* I din församling eller hemma hos någon
- När:* Valfri kväll
- Målgrupp:* Studenter eller andra vuxna
- Tillbehör:* Ingredienser och ett kök
- Atmosfär:* En trevlig duk, ljus, svag belysning
- Tips:* Om möjligt, laga maten tillsammans. Det tillåter försiktig kontakt mellan deltagarna och ger dig insyn i gruppdynamiken.

Förslag 3: Med kaffe eller brunch

- Var:* I din församling eller hemma hos någon
- När:* Söndag efter morgonmässan
- Målgrupp:* Vilken grupp som helst
- Tillbehör:* Kaffe, te, muffins, kaka, smörgåsar
- Atmosfär:* En trevlig duk och servetter
- Tips:* Gör det till ett knytkalas där alla tar med något att äta.



På krogen, över en middag eller med fika: alla inramningar är bra så länge de får deltagarna att känna sig bekväma med att dela sina tankar.



B.5 Har ni några praktiska råd till gruppledaren?

Vare sig du har erfarenheter som gruppledare och i att leda diskussioner eller ej, är det viktigt att fortsätta sträva efter att bli en bättre ledare och en bättre kristen. På de här sidorna listar vi vad vi anser att är det viktigaste att göra och inte göra när man leder #TwGOD-sammankomster, även om listan inte är fullständig. Vi hoppas att detta ska hjälpa dig att inse att det inte krävs så mycket för att man ska vara en bra gruppledare. Genom att följa dessa enkla tips, kommer du vara en god bit på väg mot den bästa gruppledare du kan bli! På så sätt blir sammankomster inspirerande även för dig.

Gör

1. *Be!* Be Gud att leda dig i dina förberedelser och under #TwGOD-sammankomsterna. Kom ihåg att du inte behöver göra det här ensam!
2. *Föregå med gott exempel.* Var medveten om att du fungerar som en rollmodell för din grupp. I synnerhet tonåringar tar lätt intryck: om du leder deras *Twitter* med *GUD*-sammankomst på fredagskvällen och de ser dig berusad på lördagskvällen förlorar du i trovärdighet.
3. *Förbered dig ordentligt.* Ibland kan du inte hjälpa att saker går fel, men gör ditt bästa för att mötena ska fungera smidigt. Det inkluderar att förbereda frågorna (och möjliga svar) och allt material ni behöver.
4. *Gör det tillsammans.* Involvera deltagarna i planeringen, till att börja med när det gäller att välja ut och gruppera frågorna (se B.3) och även med att bjuda in, handla etc. Det kan vara kämpigt med delegering och kanske tar det mer tid än om du gör det själv, men ditt jobb är att bygga upp gruppen.
5. *Uppmuntra och tacka.* Ett ord till uppmuntran eller tack betyder mycket. Särskilt tonåringar kan känna sig osäkra och besvärade och behöva positiv feedback. Ge en komplimang till dem som lagade maten, tacka dem som städade och lugna dem som blivit upprörda.

Undvik

1. *Prata inte hela tiden.* Visst, du kan dela dina egna erfarenheter om det gynnar diskussionen, men försök ge utrymme åt deltagarna och deras personliga berättelser och frågor.
2. *Dela inte bara information;* dela en vision. Ren information lockar helt enkelt inte. Skönheten i vår tro är att den drar oss in i en dynamisk relation till den Gud som älskar oss!
3. *Peka inte ut människor,* särskilt inte i början. Alla är inte bekväma med att be offentligt eller med att uttrycka sina personliga åsikter. Du kan alltid fråga efter en frivillig. När gruppen lärt känna varandra bättre kan du ibland försiktigt uppmuntra blyga medlemmar att tala.
4. *Använd inte kyrkojargong* utan en förklaring. Ord som *eukaristi*, *nåd* och *synd* är inte bekanta för alla. #TwGOD handlar om att lära känna tron, inte om att behöva känna sig utanför om man ännu inte vet allting.
5. *Bli inte nedslagen om din grupp är liten.* Det är kvalitet och inte kvantitet som räknas. Din #TwGOD-grupp är en trygg plats där människor kan upptäcka tron steg för steg, inte en fabrik som producerar dussinvis första klassens teologer.



Bryta ner frågorna

Beroende på deltagarnas bakgrund kan en fråga som "Var Jesus emot kvinnor?" (SE TWEET 2.16) behöva brytas ner för att kunna diskuteras fruktbart i gruppen (SE B.2). En bra utgångsfråga är "Varför undrar du det?" Några av underfrågorna får du under dina förberedelser när du läser texten i tweeten. I fallet med exempelvis tweet 2.16 kommer du vilja få deltagarna att tänka på vad de vet om Jesus: Behandlade han män och kvinnor olika? Fanns det kvinnliga apostlar? Varför inte? Är män och kvinnor likadana i alla avseenden? Vad säger Bibeln? Spelar olikheterna mellan könen någon roll?

Var dig själv

Den viktigaste regeln när man har att göra med en grupp, och i synnerhet en grupp ungdomar, är att vara autentisk: var dig själv! Var beredd att dela din personliga tro och övertygelse. Var öppen även med vad du (ännu) inte vet. Var dock försiktig så att du inte slår ner gruppen när de söker efter svar på sina frågor. Dina tvivel inom speciella frågeställningar kanske inte är lämpliga att dela här; spara dem tills du träffar din andliga vägledare (SE TWEETSEN 3.4 OCH 4.6). Försök att alltid vara positiv!



Framför allt krävs engagemang och övertygelse för att bli en bra gruppleddare; var dig själv och var inte rädd att inte ha alla svar.



B.6 Hur kan #TwGOD påverka deltagarnas vardagsliv?

Jesu budskap, evangeliet, är inte avsett att endast talas om; det är avsett att levast! Under *Twittra* *Jmed GUD*-sammankomsterna lär sig deltagarna inte bara om Gud och hans oändliga kärlek utan också om hans kyrka och hans plan för världen. Det finns alltså en länk mellan att känna Gud och att tjäna honom i vår vardag. För att denna förbindelse ska upplevas av gruppmedlemmarna hjälper det att be tillsammans och göra barmhärtighetsverk ihop. Men glöm inte bort att göra roliga aktiviteter också, för det kristna livet är fullt av glädje.

Utöver att lära sig om tron finns det tre andra element i #TwGOD-grupperna: man ber, har roligt och handlar medmänskligt.

Be

Bön är oumbärlig om du vill växa i kunskap om Gud, eftersom tro i första hand handlar om en relation. Härav vikten av att starta och avsluta sammankomsterna med bön (SE TWEET 3.1).

Det finns andra sätt som gruppen kan be tillsammans på. Ni kan till exempel delta i en mässa ihop eller tillbringa tid i tillbedjan framför det heliga sakramentet. Deltagarna kan involveras genom att uttrycka sina böneintentioner, sjunga och spela musik (SE BILAGA 5).

Ha roligt

Det är inte katolskt att uppvisa ett allvarsamt ansikte hela tiden. Gud är inte sådan! Om vi tror att han älskar oss, att han räddar oss, då kan vi vara bekymmerslösa till och från. Humor kan bidra mycket till att göra en djupsinnig och seriös diskussion mer intressant. Så varje #TwGOD-sammankomst bör ha ett element av skoj.

Ofta kan det vara väldigt viktigt för gruppen att göra något annat tillsammans, bortsett från #TwGOD-sammankomsterna om frågor som relaterar till tron. Var inte rädd för att gå ut och ha kul tillsammans!


Jesus, bön och vittnesbörd

Jesus i centrum: "Om vi kämpar oss fram med våra egna arrangemang, med andra saker, med vackra saker men utan Jesus kommer vi ingen vart, det fungerar inte. Jesus är viktigare."

"Det andra ordet är: *bön*. Att titta på Guds ansikte, men framför allt [...] inse att han också tittar på oss. Herren tittar på oss. Han tittar på oss först."

"Slutligen, *vittnesbörd*: Tro kan bara kommuniceras genom vittnesbörd och det betyder kärlek. Inte med våra egna idéer utan med evangeliet, utlevt i våra egna liv och levandegjort inom oss av den helige ande."

[PÄVEN FRANCISKUS TILL NEW MOVEMENTS, 18 MAJ 2013]



Ni kan segla eller vandra, ha en picknick eller grillfest, se en film eller spela brädspel, vad som helst. Målet är att lära känna varandra bättre, få några nya vänner och att trivas med att tillbringa tid tillsammans. Att vara katolik är inte tråkigt! Du kommer märka att genom att göra roliga aktiviteter tillsammans blir diskussionsammanskomsterna mer levande.

Handla medmänskligt

Den katolska tron består inte enbart av intellektuell kunskap. Förhoppningsvis kommer kunskapen som deltagarna får under #TwGOD-sammanskomsterna leda dem till att växa i sin personliga relation till Jesus. Denna vänskap med Gud kommer i sin tur stimulera till omtanke om andra och behovet av att handla medmänskligt mot behövande.

Det är bra att planera en välgörenhetsaktivitet tillsammans med #TwGOD-gruppen. Diskutera tillsammans var ni skulle vilja hjälpa till, exempelvis på ett sjukhem, i ett sopkök eller med ett fritidsprogram för barn från socialt utsatta områden. Varje deltagare kan bidra på sitt eget sätt. Du kanske vill avsätta lite tid för att prata om hur deltagarna upplevde aktiviteten. Du kommer upptäcka att deras hjärtan och perspektiv på världen förändras genom generösa handlingar.



Tänk, be och handla på ett positivt och glädjefyllt sätt.
Detta är huvudingredienserna i varje #TwGOD-aktivitet.

Del C

Mångsidig användning av #TwGOD

Inledning

Twittra med GUD har visat sig vara användbar för snart sagt alla som önskar lära sig något om katolsk tro, särskilt eftersom den hjälper människor att se hur logisk vår tro är. #TwGODs verktyg (SE C.1) har utformats på ett sådant sätt att de kan användas av deltagare med olika behov och förväntningar, antingen på egen hand eller i grupp. Det övergripande målet är att visa på skönheten hos vår katolska tro och att hjälpa människor att bli mer involverade i sin relation till Gud och att förklara sin tro för andra.

Programmet är avsett för alla över tolv, tretton år som har börjat tänka över sin tro och letar efter svar men inte nödvändigtvis har en massa bakgrundskunskap. Det inkluderar dem som önskar bli katoliker och dem som förbereder sig på att motta dopets, konfirmationens, eukaristins eller äktenskapets sakrament. Det inkluderar också föräldrar och alla som har kontakt med barn som börjar ställa svåra frågor om tron.

Alltså är #TwGOD-programmet till för dem som vill

- tänka på vad de tror och varför de gör det
- lära sig mer om den katolska tron och växa i sin relation till Jesus
- dela sin tro med andra och kunna svara på (svåra) frågor om den
- ge sin tro som en present till andra genom att ge bort #TwGOD-boken

I denna tredje del av #TwGOD-handledningen vill vi först dela lite mer information med dig om #TwGOD-projektet som helhet. Sedan ska vi fokusera på speciella användargrupper och hur de kan hitta svaren på sina frågor genom programmet.

Vår avsikt är alltid att hjälpa människor på deras väg till Gud genom att uppmuntra dem att diskutera innehållet i tron. Med Jesu ord: ”En god människa bär fram det som är gott ur sitt hjärtas goda förråd, och en ond människa bär fram det som är ont ur sitt onda förråd. Hennes mun säger vad hjärtat är fullt av” (LUK 6:45); därför kan du inte vara tyst om det som du älskar djupt. I sista hand handlar *Twittra med GUD* verkligen om kärlek, den stora kärlek som Gud har för varje enskild människa.

Att twittra med Gud innebär att engagera sig i en kärleksfull relation och en dialog med honom, medan man försöker leva därefter. Vi hoppas att *Twittra med GUD* ska kunna hjälpa många människor att upptäcka Guds kärlek till dem och att formulera ett svar på denna kärlek. Han väntar tålmodigt!



C.1 Vilka är de fem #TwGOD-verktygen?

Twittra med GUD baseras på fem verktyg, delvis skapade och utprovade av unga människor och en präst: en bok, en webbsida, en app, sociala medier och videor. Dessa verktyg är tätt sammanlänkade.

Bok

Boken kan användas antingen ensam som källa vid studier och för rådfrågning gällande tron eller för att främja dialog i grupper (se B.1–B.6). De 200 frågorna och svaren är uppdelade i fyra avdelningar, som inleds av en uppmuntrande inledning av en biskop. Av alla #TwGOD-verktygen ger boken de mest uttömmande svaren på frågorna. Det är inte nödvändigt att läsa boken från pärm till pärm. Du kan gå direkt till den fråga som intresserar dig. Hänvisningarna inom parentes leder dig till likartade frågor i boken. Det är vår förhoppning att du kommer kunna glädja dig åt många timmars läsning eller ögnande genom boken, precis som du kan tänkas göra online.

Webbsida och app

På tal om online: ”Läs mer”-avsnittet längst ner på varje högersida i boken är direkt kopplat till ”From the wisdom of the Church”-avdelningen på den webbsida som handlar om just den tweeten. ”Läs mer”-avsnittet pekar ut relevant information i *YOUCAT*, *Katolska Kyrkans Katekes* och dess *Katolska Kyrkans Lilla Katekes*. Den speciella sidan kan hittas genom att man söker på webbsidan tweetingwithgod.com eller genom att man använder smartphone-applikationen. Webbsidan visar även andra relaterade texter från olika påvar och kyrkofäder. ”Läs mer”-avsnittet är därför ett underbart verktyg för vidare studier.

Tillkommer det nya frågor till #TwGOD?

Precis som i början med #TwGOD (se A.1) får vi fortfarande frågor om tron genom alla sorters medier: Twitter, Facebook, e-post, på papper och så vidare! Teammedlemmarna samlar dessa frågor och formulerar korta, sammanhängande svar, som skrivs ner tillsammans med en präst. De läggs sedan ut på Facebook: <https://www.facebook.com/TweetingWithGod>

Om ett svar av någon anledning inte passar för att lägga upp publikt skickar vi svaret direkt till frågeställaren.



Ett enklare sätt att få tillgång till vidareläsningsmaterialet online är att använda appen. Med dess skanningsteknologi kopplar appen den tryckta texten till innehåll på webben (SE B.1). Genom att skanna fotot som hör till en tweet i boken, utmärkt med skanningsloggan, hamnar du direkt på den korresponderande webbsidan, inbäddad i appen. Applikationen innehåller också texter för mässan och dussintals med böner, tillgängliga på språk från portugisiska till ryska och från latin till polska. Detta gör appen till en bärbar liturgi- och bönbok, idealisk för resor! Många präster har också berättat för oss hur appen har hjälpt dem när de koncelebrerat mässan eller hört bikt på ett annat språk. Appen är mycket användbar för att nå vidareläsningsmaterialet med din grupp (SE B.2).

Sociala medier och video

De unga bakom #TwGOD har flera sociala medier-konton där de har kontakt med sina följare. Här finns inspirerande citat, uppmuntrande videor, roliga tävlingar och insiktsfull bakomkulisserna-information. Team-medlemmarna välkomnar också frågor och besvarar dem med hjälp av fader Michel. Det är ju trots allt frågorna som är hjärtat i #TwGOD-projektet!

För att hålla #TwGOD levande publicerar vi videor som skapats av människor från olika länder. Dessa filmer spänner mellan julkhälsningar och förklaringar på olika aspekter av tron.



Det multimediala projektet #TwGOD är baserat på fem tätt sammanlänkade pelare: en bok, en webbsida, en app, sociala medier och videor.



C.2 Hur kan jag använda #TwGOD i en konfirmationsgrupp?

Beroende på åldern på din grupp kan du använda #TwGOD på olika sätt i en konfirmationsgrupp (SE BILAGA 6). Unga människor på tretton och äldre kan läsa boken själva (SE B.1–B.6). Boken kan vara för svår för dem som är yngre än tretton. Om du har yngre barn i din grupp kan du ändå följa förslagen nedan. Läs bara motsvarande stycken i boken själv och presentera sedan informationen för din grupp med egna ord. Boken är också utmärkt att ta till när man ska svara på svåra frågor!

Kursplan

Konfirmationsundervisningen varierar från stift till stift. Eftersom vi är övertygade om att allting som någon behöver veta för konfirmationen finns med i #TwGOD föreslår vi att du kontrollerar ditt stifts riktlinjer för att se vilka frågor som behöver täckas in som ett minimum. Även då bör frågor från gruppen fortfarande ges en mycket viktig plats. När du pratar med ungdomar om ämnen som intresserar dem är de uppmärksamma och kommer ihåg vad du säger. Denna handledning innehåller föreslagna ämnen för konfirmationsundervisning (SE BILAGA 6). Naturligtvis kan du delvis låta ämnena bero på frågorna som har lagts fram i gruppen. Ju yngre gruppen är, desto mer kommer gruppleadaren behöva göra, både som samtalsledare och när det gäller att besvara frågor.

Lek och lär

I synnerhet när det gäller en riktigt ung grupp är det omöjligt att använda hela sammankomsten till att diskutera. Du kommer behöva presentera några lekfulla inslag och kanske även någon rörelselek. Vi ger dig några idéer (SE RUTAN SAMT BILAGA 2 OCH 3) och du kan hitta på dina egna. Det är fantastiskt när aktiviteten eller spelet hjälper till att fördjupa förståelsen för ämnet. Av den anledningen är det en god idé att ge

Dialog med en präst

Fader Michel: I församlingen var det en av mina uppgifter att, tillsammans med ett litet team volontärer, hjälpa till att förbereda barnen för konfirmationen. Det var väldigt roligt! Barnen var vanligtvis elva eller tolv år gamla och vi använde en färdig kurs som vi anpassade där det behövdes. Sammankomsterna som jag minns bäst var dem när vi tog oss an barnens frågor. De sa också ofta att de gillade de träffarna. Vad som slog mig mest var en liten flickas kommentar: "Jag har aldrig haft chansen att prata med en präst tidigare."

Naturligtvis hamnade frågorna ibland helt utanför ämnet, men är det inte bättre att prata om något som intresserar barnen, vars ögon skiner entusiastiskt, än att prata om något som de tycker är tråkigt? Vi såg till att vi hade täckt allt som barnen behövde veta i slutet av förberedelsekursen. Jag vet att det kan vara svårt ibland, men vore det inte underbart för varje barn som förbereder sig inför konfirmationen att ha åtminstone två tillfällen till dialog med en präst?



lite hemarbete: att läsa en tweet, lära sig en bön utantill, göra en rapport eller en teckning och så vidare. Eftersom det är av stor vikt att ämnet påverkar deltagarnas liv är det bra att införliva detta i diskussionen, eller åtminstone i avslutningen. Om det inte finns någon präst med i laget, bjud in er präst åtminstone en gång för att inleda dialog med deltagarna (SE RUTAN).

Be tillsammans

Den avslutande bönestunden är väsentlig för att visa att den katolska tron helt och hållet handlar om en personlig relation till Gud. Den är också en introduktion till olika sorters bön (lovprisning, tillbedjan, förböner, rosenkransen, tända ljus och så vidare). Variation är av godo. Be regelbundet viktiga böner som ”Fader vår”, ”Vår hälsad Maria” och den apostoliska trosbekännelsen och uppmuntra alla att lära sig dem utantill.

Konfirmationsundervisningens struktur

- Kort inledningsbön (om möjligt ledd av en deltagare)
- Sammanfattning av den senaste sammankomsten och hemuppgift
- Presentation av ämnet (görs eventuellt av en deltagare)
- Frågor och gruppdiskussion
- Fikapaus
- Spela ett passande spel eller dramatisera en lekfull presentation som förstärker ämnet
- Gruppdiskussion om hur lektionen relaterar till vardagslivet
- Avslutningsbön (om möjligt i kyrka eller kapell)



Diskutera de tweets som är en del av kursplanen och även deltagarnas frågor; lek, lär och be.



C.3 Kan #TwGOD ersätta våra äktenskapsförberedelser eller katekumengrupper?

För det första, vår avsikt med *Twittera med GUD* är inte att ersätta någonting. På många håll finns det utmärkta initiativ inom det skiftande katekesområdet och i synnerhet för dem som förbereder sig på att ta emot ett av sakramenten, det må vara dopet, konfirmationen, första heliga kommunionen eller äktenskapet. På andra håll saknas olyckligtvis organiserade förberedelser. Om #TwGOD kan spela en roll i människors kateketiska bildning och hjälpa dem att lära sig något om tron i förhållande till deras personliga livsväg med Gud är det storartat.

Åtminstone har #TwGOD visat sig vara en bra uppslagsbok att använda av personer som är involverade i olika former av katekes. De kan använda boken och online-materialet till att utforska ett ämne som presenteras i en undervisningsgrupp eller till att hitta svar på de många frågor som uppstår då man studerar kateketiskt material.

Att förbereda sig för äktenskap

#TwGOD talar ofta om äktenskapet eftersom det är en grundläggande institution (SE TWEETSEN 3.43 OCH 4.19–4.21); härav vikten av en god förberedelse.

Vanligtvis är det en präst som leder förberedelserna inför den stora dagen. Som ett tillägg kan du läsa tweetsen som har med äktenskap att göra, alltid med en blick för den större bilden av tron, som utgörs av Guds kärlek till oss (SE TWEET 1.27). Det är av godo att läsa även övriga delar av boken för att placera in ditt äktenskap i Guds plan för mänskligheten.

Vidare kan du läsa tre bibeltexter och tala med din kommande äkta hälft om dem. Den första handlar om bröllopet i Kana (JOH 2:1–12): är det betydelselöst att Jesus startar sitt offentliga liv på ett bröllop? Den andra är om det sätt som makar bör leva tillsammans i totalt överlämnande åt varandra (EF 5:21–33): kvinnor – bli inte arga över er underordnade roll innan ni läst om människens bestämmelse: de måste ödmjuka sig, lida och dö för er som Kristus gjort för kyrkan. Den tredje är om äktenskapets varaktighet (MAT 19:1–12): det är ett livslångt band.

”Jag lärde mig om katolicism”

Ashley: #TwGOD-sammanskomsterna hjälpte mig att upptäcka den katolska tron gradvis innan jag ännu var katolik. Det fanns så många saker som jag inte visste om katolska kyrkan. Genom möten med andra unga människor varje vecka besvarades mina frågor om tron. Alltså lärde jag mig en massa om katolicism och om min egen tro.

Många människor har frågor om tron och jag tycker att det är viktigt att de frågorna får uppriktiga svar. Lyckligtvis är det numera möjligt för alla tack vare #TwGOD-projektet.



Guds svar i Bibeln

När du förbereder dig för att bli katolik och att ta emot sakramenten, är bön det viktigaste. Bibeln kan hjälpa dig att be, men när du läser den kommer du också stöta på många saker som du inte förstår (SE TWEETSEN 1.10–1.25). Då behöver du någon som hjälper dig, såsom hovmannen som läste profeten Jesaja i sin vagn. När han mötte aposteln Filippos som frågade honom om han förstod vad han läste, svarade officeren: ”Hur skulle jag kunna det utan att någon vägleder mig?” (APG 8:31). Tack vare Filippos vägledning beslöt sig officeren för att bli döpt.

Vi behöver alla hjälp och vägledning på vår väg med Jesus. Rollen som andlig vägledare, som aposteln Filippus, är mycket viktig (SE TWEETSEN 3.4 OCH 4.6). Om du överväger att låta döpa dig eller att bli katolik, prata med en präst.

Kunskap om tron

Om så bara för att kunna förklara för dina vänner varför du gifter dig i kyrkan eller blir katolik, kommer du behöva viss fakta-information om tron. Den kommer också hjälpa dig i din relation till Jesus, vilket är allt vad tro handlar om. Kunskap om tron kommer hjälpa dig att fatta viktiga beslut med både hjärta och hjärna.



#TwGOD kan hjälpa dig att se den större bilden och att bli väl förberedd för det stora steg du står i begrepp att ta!



C.4 Hur kan #TwGOD hjälpa föräldrar och faddrar?

Är du rädd för trosfrågorna från ditt barn, fadderbarn eller barnbarn? Bävar du inför ögonblicket då ditt barn kommer hem från kyrkans undervisning?

Vissa församlingar är fantastiska på att involvera föräldrarna i barnens förberedelser inför den första heliga kommunionen eller konfirmationen. På andra ställen är föräldrarnas roll begränsad till att lämna och hämta sitt barn vid undervisningen.

Att svara på frågor

Det är här som #TwGOD kan hjälpa dig! För det första kan programmet tjäna som uppslagsverk då det gäller att besvara alla typer av trosfrågor oavsett tillfälle. Genom att använda bokens register, webbsidan eller appen kommer du kunna hitta svaren på ditt barns frågor. Du kommer snart få god färdighet i att hitta svaren snabbt! Och du kan lära dig något själv på köpet!

När du använder #TwGOD för att finna svar på speciella frågor kommer du dessutom upptäcka många andra intressanta ämnen. #TwGOD är utformad så att du kan hoppa från ett ämne till ett annat, ledd av din nyfikenhet. Innan du vet ordet av har du läst svaret på en fråga innan ditt barn ens har ställt den.

”Jag växte i min relation till Gud”

Lodewijk: Under veckosammankomsterna med #TwGOD lärde jag mig mycket om tron och om att omsätta den i praktisk handling i mitt dagliga liv. De gav mig en god kombination av kunskap om tron och praktiska tips om att vara kristen i vardagen. Eftersom vi studerade alla trons huvudämnena och diskuterade dem under vägledning av fader Michel lärde jag mig hur man förklarar tron för andra och att förstå mig själv.

#TwGOD har stärkt min relation till Gud och har fått mig att upptäcka att det innebär mer att vara kristen än att gå till kyrkan en gång i veckan: det är verkligen en personlig relation till Gud. Jag är väldigt tacksam för kunskapen som jag fick på så kort tid. Den har gett mig en mängd material för min personliga resa med Gud. Jag hoppas att senare kunna dela allt detta med mina barn!



Arbeta vidare!

I samband med ditt barns sakramentala förberedelse kan du läsa de ämnen i #TwGOD som täcks in i hans eller hennes kurs. På så sätt kommer du vara väl förberedd och kunna engagera dig i en dialog om tron med ditt barn. Det här fungerar ännu bättre om det görs av en grupp föräldrar eller faddrar som träffas för att följa en kursplan utifrån #TwGOD som liknar barnens undervisning. Förutom att bli redo att svara på svåra frågor får du en chans att växa i din personliga tro tillsammans med andra som försöker göra samma sak (B.1–B.6).

Varje församling eller stift har sin egen undervisningsplan när det gäller att förbereda barn på att mottaga sakrament. Om du jämför innehållsförteckningen i ditt stifts kursplan med #TwGOD-registret eller använder appen eller sökverktygen online så ser du snabbt vilka tweets du ska läsa.

Våga att inte veta

Som vi sa till gruppledarna finns det ingen anledning att vara rädd för att inte kunna ett svar (SE B.5). Ingen kan veta allt! Att inte veta kan vara en utmärkt början på det gemensamma äventyret att söka svar tillsammans med ditt barn – och kanske även med dess faddrar och mor- eller farföräldrar. Till slut kanske du ställer vissa frågor till din präst. Alla exemplen är tillfällen att dela tron.



#TwGOD kan tjäna både som ett kraftfullt uppslagsverk och som ett sätt att förbereda dig själv på frågor som du kan förvänta dig.



C.5 Vilken roll kan #TwGOD spela inom ekumenik och interreligiös dialog?

Ekumenik är det gemensamma sökandet efter enhet mellan uppdelade kristna (SE TWEET 2.12). Denna uppdelning är högst olycklig och en skamfläck; vi är alla kallade till att samarbeta med den helige Ande i sökandet efter förnyad enhet.

I sökandet efter Sanningen

Man ska dock vara aktsam så att man inte tappar bort något av sanningen om Gud. Om vi uppriktigt tror att det bara finns en sanning (SE TWEET 1.8), betyder verklig ekumenik att vi troget håller fast vid vad vi har mottagit som sanning i kyrkans tradition. Ekumenik betyder alltså inte att vi enkelt plockar vad vi önskar från olika kristna traditioner, eftersom det skulle innebära att tro bara vore en fråga om smak. #TwGOD är skriven från en tydligt katolsk synvinkel, sann mot katolska kyrkans traditioner och lära. Samtidigt har vi försökt att tala om andra traditioner på ett respektfullt sätt.

Katoliker och alla kristna

Vi är övertygade om att alla som önskar vara med i en seriös ekumenisk dialog behöver ordentlig kunskap om sin egen kyrkas tro innan de kan prata om den med andra. Denna kunskap måste baseras inte bara på yttre, teoretisk kunskap utan också på en personlig tro på Guds kärlek och hans närvaro i våra liv.

Som katoliker är vi kontinuerligt kallade att lära oss mer om vår tro, som är grunden för vår relation till Jesus Kristus. #TwGOD-projektet kan hjälpa katoliker att fördjupa sin tro på både en intellektuell och en personlig nivå. Med denna kunskap och med erfarenhet av vår tro som grund kan vi sedan börja studera våra medkristnas övertygelser i sökandet efter enhet.

Helige Johannes Paulus II om ekumenik och sanning

Ekumenik innebär att de kristna gemenskaperna bör hjälpa varandra så att det fulla innehållet och alla fordringar från "traditionen överlämnad av apostlarna" må vara sant närvarande i dem. Utan detta blir full gemenskap aldrig möjlig. [...] I denna modiga resa mot enhet fordrar trons transparens och klokhet av oss att undvika både falsk försonlighet och ligkiltighet mot kyrkans påbud. Omvänt driver samma transparens och klokhet oss att tillbakavisa ett halv-hjärtat engagemang till enhet [...].

Att uppehålla en vision om enhet som tar med alla krav på uppenbarad tro i beräkningarna innebär inte att sätta en broms för den ekumeniska rörelsen. Tvärtom innebär det att hindra den från att komma till synbara lösningar som inte skulle leda oss till några fasta och hållbara resultat. Förpliktelsen att respektera sanningen är absolut. Är det inte evangeliets lag? [JOHANNES PAULUS II, ENCYCLICAN UT UNUM SINT, 25 MAJ 1995, 78–79]



Samma sak gäller för kristna från andra samfund: efter att de har studerat och erfårit sina egna övertygelser kan #TwGOD-programmet hjälpa dem att sätta sig in i grunddragen i den katolska synen. En sådan ömsesidig förståelse för vad som är viktigt för var och en är grundläggande för en dialog som både är sann mot vår egen tro och öppen mot andras uppfattningar (SE A.2).

Interreligiös dialog?

Människor blandar ofta ihop ekumenik med interreligiös dialog. Det är dock inte samma sak. Dialog mellan en katolik och en protestant eller en ortodox baseras på en gemensam övertygelse om frälsning genom Jesus Kristus, vilket är grundläggande för oss alla. Denna gemensamma faktor saknas i interreligiös dialog, som därför inte har som målsättning att arbeta mot full enhet i Kristus.

Dialogen med representanter för andra religioner kommer snarare hålla sig till nivån ömsesidig respekt och viljan att samarbeta om konkreta projekt för välgörenhet eller politik. För att en riktig dialog ska äga rum är likväl kunskap om din egen tro och åtminstone en övergripande idé om den andra personens övertygelser grundläggande. Återigen kan #TwGOD vara ett användbart instrument för att tillhandahålla grundläggande kunskap.



Endast när du vet vad du tror kan du engagera dig i en dialog med andra, respektera vad som skiljer och dela vad ni har gemensamt.



C.6 Hur bidrar #TwGOD till den nya evangelisationen?

Vi lever i en tid med både stora möjligheter och utmaningar. Idag verkar det nästan som om människan kan göra och tillverka vad som helst, om det bara finns finansiella medel. Många stora utvecklingar har åstadkommits. Samtidigt är det viktigt att stanna kvar i förbindelse med mänsklighetens källa och att se den större bilden (SE TWEET 1.27). Att tänka på detta leder till många frågor.

Genom att tillhandahålla svar även på de mest vågade frågorna rörande tron hoppas vi att med #TwGOD bidra till en generation troende som är pålitliga, trygga vittnen om Kristi budskap – inte i första hand för att de vet så mycket om tron, utan för att de har en personlig relation till Jesus som kallar dem att handla. Vi är medvetna om att vi behöver använda varje medel, inklusive alla tillgängliga moderna medier, för att sprida hans kärleksbudskap. Alla senare påvar har efterlyst en förnyad förklaring av tron, en ny evangelisation (SE TWEET 4.50).

Vardagsliv

Även om de kanske har hört om Jesus Kristus förstår många människor inte hur han skulle kunna vara relevant i deras vardag. #TwGOD går ut och möter dem på platser där de tillbringar mycket av sin tid: vid datorer och telefoner. Genom de olika #TwGOD-verktygen (SE C.1), blir tron en integrerad del av de medier som de använder.

”Min relation till Gud blev starkare”

Gerard: Alla når den där punkten i sin tro där man börjar undra om det som Bibeln lär är sant eller inte. Man börjar ställa frågor och ofta kommer man inte fram till ett eget svar.

Jag hade turen att #TwGOD grundades under den perioden av min trosresa. Inom gruppen diskuterade ett antal av mina kompisar och jag våra frågor under vägledning av fader Michel. Genom att fundera över dessa frågor tillsammans hittade vi svar som vi aldrig skulle ha hittat på egen hand. Dessutom las det fram frågor som jag själv inte riktigt hade tänkt på tidigare.

Efter flera #TwGOD-sammankomster hade jag känslan av att min relation till Gud hade stärkts och att det blev lättare att be till honom. Nu är jag bättre rustad att förklara för människor i min vardag varför Gud är viktig för mig, medan jag tidigare ibland skulle haft svårt att göra det.



Ut i världen

Att lära sig om tron är viktigt, men tron kan inte begränsas till intellektuell kunskap. Tvärtom! Vi kan inte prata om tro, hopp och kärlek utan att omsätta dem i handling. Varje kristen är kallad att gå ut i världen och att älska vår nästa såsom Jesus älskar oss. Skriften säger oss hur han är särskilt närvarande i de mest behövande i vårt samhälle: de fattiga, de hemlösa, de handikappade, de äldre, de olyckliga (MAT 25:31-46). När vi lär oss att dela oss själva med dem, låt oss också dela det som är dyrbarast för oss, vår tro. Därför var påven den helige Johannes Paulus II (SE TWEET 2.50) en brinnande advokat för alla förnyade ansträngningar att evangelisera. Han sa: ”Det är mer nödvändigt än någonsin för alla troende att röra sig från en vanetro, kanske genomförd endast på grund av en social miljö, till en tro som levs medvetet och personligt. Trons förnyelse kommer alltid vara det bästa sättet att leda andra till Sanningen som är Kristus” (JOHANNES PAULUS II, ECCLESIA IN AMERICA, 22 JANUARI 1999).

Twittra med Gud!

#TwGOD-verktygen är avsedda att informera, uppmuntra och underhålla. Men #TwGOD är inte en trollformel: i slutändan kan våra hjärtan bara omvandlas av Gud. Det är han som talar till var och en av oss och inspirerar oss till att gå ut och möta våra bröder och systrar, att följa hans vilja gällande våra liv, att söka och att ge förlåtelse och att göra så mycket mer. Vi ber att #TwGOD ska hjälpa många människor att dras närmare Gud.



Genom att hjälpa människor att inse vad som är viktigast i livet och att finna svar på sina frågor hjälper #TwGOD dem att förkunna evangeliet.

Del D

Pilgrimsresor: förberedelse och uppföljning

Inledning

Vårt #TwGOD-team – laget som skapar *Twittra med GUD* – består huvudsakligen av unga. Vi tror alla att det är viktigt att regelbundet gå ut och medvetet uppmärksamma vår tro: alltså har vi deltagit i världsungdomsdagar (VUD), sommarläger, pilgrimsresor, helgreträtter och så vidare. Genom vårt arbete för #TwGOD-teamet har vi också möjligheten att införliva upplevelserna från våra pilgrimsresor i vår vardag och dela dem med andra unga.

De följande sidorna fokuserar på hur man kan använda #TwGOD-projektet när man förbereder pilgrimsresor som VUD, och i synnerhet hur man kan använda det som uppföljning. Förhoppningsvis kommer våra erfarenheter också vara användbara för andra. Vi har själva märkt vilken skillnad en god förberedelse och en rejäl uppföljning kan göra för att leva som troende i vardagen, vilket sannerligen inte alltid är lätt!

Man kan också använda förslagen och erfarenheterna som vi delar här vid andra tillfällen när man reser på grund av sin tro, vare sig det är en pilgrimsresa till Lourdes, ett katolskt ungdomsläger eller ett besök vid en lokal helgongrav: gång på gång har vi märkt att deltagarna har en massa frågor om tron och sin relation till Gud och andra människor.

Under förberedelsen för en sådan resa kan man använda boken *Twittra med GUD* för att leda diskussioner, till exempel om sakramenten och liturgin och beroende på målet med pilgrimsresan också om relikier och olika sätt att be. Efteråt är det en bra idé att träffa sin grupp en eller två gånger för att utbyta historier och bilder. Efter dessa sammankomster kan man öppna gruppen för andra unga människor. Utifrån de egna frågorna om livet och tron kan de upptäcka mer om den katolska tron.

För många av våra teammedlemmar var VUD och andra trosrelaterade resor starka skäl till att börja uttrycka sin katolska tro aktivt. Omvandlingen av ett storskaligt trosfrående till dagligt liv är något som upptar oss varje dag. Vi hade turen att hitta en grupp unga människor som får oss att känna oss styrkta och inspirerade till att leva som kristna. Samtidigt ser vi att inte alla unga har en grupp som vår i sin församling. Vi önskar alla våra likar att känna sig uppmuntrade av kyrkan på sin personliga resa med Jesus.

#TwGOD-teamet



D.1 Hur kan #TwGOD vara till hjälp för att länka samman pilgrimsresor och ungdomsarbete?

Du kan ha hört människor klaga över pilgrimsresor för unga som VUD och säga att de bara är engångshändelser, utan rötter i det dagliga livet hos unga troende och kyrkan. Denna kritik är rättvis när deltagarna bara deltar och återvänder hem som om det varit en semester. Om det hela är förberett och upplevt med känsla är det likväldigt viktigt att pilgrimsresan har ett stort inflytande på kyrkligt ungdomsarbete! Det är vår egen erfarenhet, delad av många, att för dem som deltar helhjärtat är det omöjligt att återvända utan att ha förändrats. Tillsammans har vi sett en hel del upplagor och fört hem olika saker från var och en av dem.

Mer än bara en händelse

För att pilgrimsresan ska bli en varaktig erfarenhet är det grundläggande med ett förberedelseprogram likaväl som med en uppföljning efteråt. På många håll har man satt ihop förberedelseprogram som mottagits med stor entusiasm av deltagarna.

Förståeligt nog är det primära syftet att forma en pilgrimsgrupp och att bli redo för att resa tillsammans. Olyckligtvis kommer en uppföljning ofta inte längre än till en återträff för att utbyta bilder och kanske en presentation inför sponsorer.

Twittra med GUD (#TwGOD) kan vara ett mycket bra instrument när man förbereder resan och särskilt när de unga pilgrimerna efter återkomsten önskar fördjupa upplevelsen med Gud och sina pilgrims-vänner. #TwGOD kan bidra till att pilgrims-upplevelsen blir sant rotad i vardagen.

För att detta ska hända är det viktigt att pilgrimsgruppen inte förblir stängd utåt utan tas upp i existerande strukturer eller utvecklar nya pastorala förslag som är öppna för nya medlemmar. Du kommer se på de följande sidorna att detta nära speglar synsättet i #TwGOD.

Förberedelse och uppföljning

Fader Michel: "Enligt min erfarenhet kan både förberedelsen inför Världsongdomsdagen och den efterföljande uppföljningen vara väldigt givande för det pastorala livet i församlingen och stiftet. Båda är mycket viktiga för att låta VUD-erfarenheten bli del av det dagliga livet med Jesus och kyrkan.

Till exempel åkte vi till VUD i Madrid med 100 ungdomar från vår församling i Nederländerna och från Surinam efter tre dagars för-VUD-festligheter i församlingen. Dessa tre dagar i sig hade en stor påverkan på både de unga deltagarna och på övriga församlingsmedlemmar, för alla jobbade tillsammans för att göra händelsen till något mycket lyckat. Dessutom ledde förberedelsen och uppföljningen med ungdomarna till många nya initiativ från de unga själva gällande ungdomsarbetet i församlingen".



Frågor

Påven Franciskus har sagt: ”Kyrkligt ungdomsarbete måste sysselsätta sig med de frågor som dagens ungdomar ställer och från den utgångspunkten initiera en verklig och ärlig dialog för att föra in Kristus i deras liv. Och en sann dialog i den meningen kan uppnås av dem som erfar en personlig relation till Herren Jesus, vilken då flödar över in i relationerna till deras bröder” (11 DECEMBER 2014). Detta är exakt vad #TwGOD har för avsikt att göra. Varje pilgrim som förbereder sig för resan har sina egna frågor, och de kommer bli ännu fler under och efter pilgrimsresan. Så varför inte placera deras frågor i centrum av ert pilgrimsprogram och hela ungdomsarbetet?

Huvud, hjärta och händer

Ungdomsarbete handlar om att hjälpa unga människor att fördjupa sin relation till Gud, till sig själva och till människor omkring dem och på så sätt bli mogna vuxna i varje avseende. Det involverar både att åtfölja dem och att undervisa dem.

Påven Franciskus sa en gång: ”en god pedagog riskerar att lära eleverna hur de ska gå själva”. Han la till att undervisning måste fokusera på huvud, hjärta och händer och att dessa tre måste vara i harmoni (25 NOVEMBER 2015). Dessa tre principer kan kännas igen i synsättet hos #TwGOD: tänk, be, handla (SE D.2).



#TwGOD kan vara en god hjälp då du gör utkast till förberedelse och uppföljning av en pilgrimsresa och kopplar dessa till församlingsverksamheten.



D.2 Kan man tillämpa principerna från #TwGOD även på VUD?

Twittra med GUDs tre huvudbegrepp är också en nyckel till såväl ungdomsarbete som Världsongdomsdag. Ordningen kan variera men de tre begreppen förblir de samma: #TwGOD inbjuder deltagare att tänka, be och handla (SE D.1).

Tänk

Många upplevelser i samband med VUD erbjuder den unga pilgrimen saker att tänka på: inte bara den andliga inputen från påven och biskoparna i katekesen och prästernas predikningar och utläggningar, utan också samtalen och utbytet med de jämgamla. Dessa upplevelser är en god hjälp till att fördjupa den personliga tron, särskilt när pilgrimerna är välförberedda och har studerat något inom tron och kyrkan tillsammans innan de gav sig av på sin pilgrimsresa.

Vid återkomsten från VUD kan pilgrimerna ha ett stort behov av att prata om sina frågor och tankar när det gäller tron. Det är där som den ”vanliga” ungdomsverksamheten bör ta över, även om den egentligen inte kan separeras från VUD-verksamheten (SE D.1). #TwGOD är ett fantastiskt verktyg för att inleda en dialog utifrån de unga pilgrimernas frågor. Nedan finner du våra förslag till ett komplett uppföljningsprogram efter VUD, baserat på #TwGOD-projektet (SE D.4–D.6 SAMT BILAGA 7).

Be

VUD är mer än bara en semester: den är en pilgrimsresa (SE TWEET 3.17) De dagliga stunderna av bön på morgonen och kvällen, den dagliga eukaristin, den där stunden av tystnad i tältet för tillbedjan, allt är grundläggande steg i att lära sig hur man ber. När bön har varit en del av

Krama främlingar

Margreet: ”På VUD handlar det mycket om att tänka, be och handla. För det första är det en massa tänkande involverat när man lyssnar till de dagliga bibelläsningarna. Det lönar sig verkligen att ge dem sin fulla uppmärksamhet och att utnyttja det här tillfället att lära sig mer om tron. Man kan också prata om läsningarna med sina troskompisar. Det är väldigt givande särskilt för det dagliga livet efter VUD! Dessutom ber man en massa tillsammans, höjdpunkten är avslutningsmässan med påven. Det var väldigt speciellt! Att ’handla’ under VUD får mig omedelbart att tänka på dem som gick omkring med en skylt där det stod ’gratis kramar’. På VUD kan man göra saker som man i normala fall inte har en chans till: krama främlingar och bli vän med katoliker från hela världen ... Och förstås möta påven!”



SCAN

förberedelsen hjälper det pilgrimerna att veta vad som händer under VUD-mässorna och att vara med i bönen i stället för att bara prata om vad de ser. När man kommer hem behöver den här böneerfarenheten fördjupas. Å ena sidan finns det ett behov av personlig andlig vägledning, å andra sidan finns det ett behov av att integrera bönen i ungdomsverksamheten i stort. #TwGOD har som mål att göra exakt det.

Handla

Utan goda gärningar är vår tro död (JAK 2:26; SE TWEET 4.8). Ett viktigt element i VUD-pilgrimsresan är det faktum att ni gör denna resa tillsammans. Detta hjälper pilgrimerna att upptäcka att som ett folk kan vi inte leva bara för oss själva, utan att vi också måste finnas där för andra. Om vi säger att vi tror på Jesu budskap om kärlek och omsorg bör denna tro också bli synlig i våra gärningar. #TwGOD är inte bara en intellektuell stimulans utan ett sätt att införliva vår tro i våra liv. Huvud, hjärta och händer är delar av samma person och behöver agera gemensamt för att vi ska vara oss själva.

Att hjälpa andra där det är möjligt gör oss mer uppmärksamma på oss själva, på våra frågor och på vår relation till Gud. Det är en djupt kristen uppgift. Därför införlivar alltid #TwGOD praktiska element i programmet, även i samband med VUD eller dess uppföljning.



Tänka, be och handla är de tre principer inom #TwGOD som kan tillämpas med stor framgång när man organiserar VUD-förberedelse eller uppföljning.



D.3 Hur förbereder man en pilgrimsresa med #TwGOD?

En god förberedelse är nyckeln till att en pilgrimsresa ska få en varaktig påverkan (SE D.1–D.2). Men vad ska man diskutera när man förbereder? Bästa utgångspunkten är alltid deltagarnas frågor (SE B.1–B.3). Samtidigt vill du att din grupp ska ha någon grundläggande kunskap om kyrkan och liturgin under resan. Det är till stor hjälp när det gäller att förstå samtalen med andra unga, antagligen från andra länder, och att kunna följa programmet och liturgin.

Kyrkan

Frågor som ”Hur blir någon påve?” eller ”Vilken sorts munkar, nunnor och bröder finns det där?” kan vara utmärkta utgångspunkter för en dialog om den synliga kyrkan (SE TWEETSEN 2.4 OCH 2.9). Eller kanske gruppen lägger fram svårare frågor gällande kyrkans historia med ökända kapitel som korstågen och inkvisitionen (SE TWEETSEN 2.31–2.32). Vilken som helst av dessa frågor är till hjälp när det gäller att starta en dialog om kyrkans roll.

Var man än börjar är ren intellektuell kunskap om kyrkan inte nog.. En pilgrimsresa är i första hand en erfarenhet av hur vi alla formar kyrkan tillsammans. Den bibliska bilden av kyrkan som Kristi kropp kan vara till god hjälp i detta avseende (SE TWEETSEN 2.1 OCH 2.12). Jesus är huvudet och vi är lemmarna i en enda kropp: alla medlemmar behövs för att kroppen ska vara hel, hur oviktiga vissa av dessa medlemmar än kan verka i andras ögon.

Liturgin

Under pilgrimsresor som VUD upplevs liturgin ofta som mycket olik den där hemma. Körerna är verkligen större, musiken är annorlunda och församlingen också! Men liturgins väsen, som är det personliga och gemensamma mötet med Jesus Kristus, är exakt det samma. Det är även celebrantens roll, vare sig han är präst, biskop eller påven! Det är till stor hjälp för deltagarna att veta något om kyrkans liturgi, i synnerhet firandet av eukaristins och försoningens sakrament, eftersom de kommer träffa på dessa under pilgrimsresan (SE TWEETSEN 3.38–3.39 OCH 3.44–3.50). Denna förberedelse kommer också hjälpa dem att förstå kontinuiteten mellan liturgi i deras hemförsamling och under resan.

Man kan ha stor nytta av #TwGOD-appen i detta avseende. Att lära känna grunddragen i liturgin bidrar till att pilgrimsliturgin inte upplevs så mycket som en engångshändelse utan som ett stort och intensivt firande av samma eukaristi som firas hemma, där man möter Kristus personligen.

Förberedelseprogram

Normalt sett startar förberedelsen inför en pilgrimsresa flera månader innan det stora evenemanget. Det ger tid att lära känna varandra, eventuellt arbeta tillsammans för att hitta



Involvera församlingen

Mrs Severijnen: "Jag är ingen ungdom men förberedelserna inför VUD i min församling har hjälpt mig en hel del med min personliga tro och med hur jag ser på kyrkan. Det var fantastiskt att vara volontär under VUD-förberedelsedagarna i församlingen. I synnerhet frukten av att flera grannförsamlingar arbetade tillsammans fick faktiskt en varaktig inverkan på många församlingsmedlemmar. Både genom entusiasmen hos de unga deltagarna och hos de församlingsmedlemmar som jag jobbade hårt med, för att förbereda olika evenemang, styrktes jag i min tro och hittade ny glädje i mitt ideella arbete i församlingen. Roligt nog är jag inte ensam om denna erfarenhet!"

den nödvändiga finansieringen och i synnerhet att lära sig om tron tillsammans genom gruppsammankomster, bön och handling. Alla dessa element bör finnas med i ert förberedelseprogram.

Twittra med GUD passar bra för att förbereda en pilgrimsresa. Faktum är att er förberedelse kan vara rätt lik en #TwGOD-sammankomst (SE B.1–B.3). Det kan vara det bästa sättet att involvera din grupp i teman som går utanför den praktiska och ekonomiska förberedelsen inför resan. Det är en pågående inbjudan till dem alla att själva börja twittra med GUD!



Reseförberedelserna kan hjälpa dig att upptäcka hur kyrkan och liturgin kan stödja dig på din personliga väg med Jesus.



D.4 Vad gör man efter pilgrimsresan?

Alla som jobbar med ungdomar vet att deltagandet i pilgrimsresor såsom Världsongdomsdagen kan bli en erfarenhet som förändrar livet. Som sådan kan den ha en stor och positiv påverkan på den dagliga pastorala omsorgen i din församling eller ditt stift. Påven Franciskus har sagt: ”Så vackert det är att se att unga människor är pilgrimsmissionärer, lyckligt bärande Jesus till varje gata, varje torg och varje hörn av jorden!” (EVANGELII GAUDIUM, 106).

Detta är en underbar beskrivning av många av de ungdomar som återvänder från exempelvis VUD, som försöker leva som goda kristna och visar prov på omsorg om människorna omkring dem. Då de talar med entusiasm om sina erfarenheter, inklusive mötet med Kristus, är de mycket starka och övertygande missionärer. På det sättet har pilgrimsresor starkt bidragit till den nya evangelisation som efterlysts av alla de senaste påvarna (SE TWEET 4.49).

Åter till det normala?

Men hur ska man koppla den unika erfarenheten under pilgrimsresan till vardagens pastorala tjänst bland unga? Utmaningen för ungdomsledare är att hjälpa unga pilgrimer att införliva erfarenheterna i sin vardag vid återkomsten. Då de levtt några intensiva dagar eller veckor under resan med likasinnade människor, har tonåringarna och de unga vuxna ofta en tuff tid då de återanpassar sig till livet hemma. Det är inte så svårt att gå till daglig mässa när det är en del av pilgrimsprogrammet, men tillbaka hemma väntar skola, jobb och andra aktiviteter på uppmärksamhet. På samma sätt är det lättare att be före varje måltid när man är omgiven av kompisar som bekänner sig till samma tro än när man sitter vid ett bord med icke-troende elever eller rent av familjemedlemmar.

Deras frågor

Om du önskar fortsätta dialogen som ägde rum under pilgrimsresan även hemma är den bästa utgångspunkten frågorna från gruppmedlemmarna. I början är dessa kanske huvudsakligen relaterade till själva pilgrimsresan, men snart kommer andra frågor dyka upp. *Twittra med GUD*-taktiken kan vara en utmärkt följeslagare när du ska strama upp dessa frågor och hjälpa ungdomarna att bli mer och mer förankrade i sin tro. På så sätt blir VUD inte längre en unik men ensam händelse i deras liv, utan blir en verkligt livsförändrande erfarenhet! (SE D.1).

Den stora majoriteten av din grupps frågor kommer du hitta i #TwGOD-projektet. Eftersom var och en av dessa frågor kommer från unga, aktiva personer handlar många av dem om de praktiska aspekterna av kristet liv: Varför gå i kyrkan? Hur ber man? Hur kan jag vara kristen online? Samtidigt innehåller det också svar på andra grundläggande frågor: Varför är Bibeln så viktig? Vad gjorde Jesus för oss? Etcetera.



Ingen utveckling utan uppföljning

Rowy: ”Jag brukade vara en ’regelbunden’ kyrkobesökare: endast varje år vid jul. För mig var VUD extremt spännande och jag hade en toppetid med mina vänner. Likväl insåg jag när jag kom hem att jag hade många fler frågor än tidigare. Jag tror att om det inte hade varit för efter-VUD-erbjudandet om #TwGOD skulle jag ha skippat att gå till krykan till och med vid jul. Mina frågor skulle ha förblivit obesvarade och jag skulle inte ha gått framåt på trons väg. VUD är en härlig erfarenhet, under vilken man lever tron tillsammans med andra, men för att få den att bli en del av ens liv behövs det ett grundligt uppföljningsprogram”.

Införlivande

Vad du är ute efter är att stimulera föreningen av den kraftfulla erfarenheten under pilgrimsresan med det dagliga livet, de teoretiska trosrelaterade frågorna med en personlig relation till Gud, bön med praktisk hjälp till nästan. Helige Ignatius av Loyola talade om att ”hitta Gud i alla ting”, vilket är precis vad som behövs här. Denna #TwGOD-handledning hjälper gruppleddare att göra detta, på basis av de unga pilgrimernas frågor (SE B.1–B.6). Dessutom kommer de följande sidorna dra upp riktlinjerna för ett uppföljningsprogram särskilt utvecklat för efter-VUD.



Idealiskt hjälper ett uppföljningsprogram gruppen att gå från pilgrimsfrågor till att inkludera även frågor som har att göra med det dagliga livet som kristen.



D.5 Hur sätter man ihop ett uppföljningsprogram med #TwGOD?

Som vi ser det fokuserar uppföljningen efter en pilgrimsresa bara till att börja med på pilgrimsgruppen och dess erfarenhet och öppnar snabbt upp sig för andra. Detta är avsiktligt: det är viktigt att stimulera införlivandet av erfarenheten i det dagliga livet. Vem som helst kan tala om tron, oavsett om de har varit med på pilgrimsresan eller ej. Pilgrimernas entusiasm kommer tveklöst vara smittsam och stimulera andra unga katoliker att lära sig mer om tron.

Fas 1: Reseupplevelser

Den sedvanliga återträffen för att utbyta bilder och höra vad som hänt sedan sist är också ett utmärkt tillfälle att utbyta djupare erfarenheter. Om det organiserades ett stanna-hemma-program för dem som inte kunde delta i VUD är det en god idé att bjuda in även dem till återträffen,

Fas 1: Utbyta erfarenheter

Första träffen

Mål: Att höra vad som hänt sedan sist och utbyta erfarenheter med andra pilgrimer.

00.00 Börja mötet (med kaffe/läsk).

- Byta bilder.
- Lära känna nya ansikten (SE BILAGA 3).

00.45 Utbyte i smågrupper (om gruppen är nog stor för att delas). Frågor för grupperna:

- Vad är ditt finaste minne?
- Vad ogillade du mest?
- Vad är svårast med att komma tillbaka hem?
- Hur tror du att du kan införliva din erfarenhet i det dagliga livet?

01.45 Bön i kapellet.

- Sjunga pilgrimspsalmer
- Spontana böneämnen bland deltagarna.
- Om möjligt: en stunds tillbedjan.

02.00 Avslutning.

Andra träffen

Mål: Att göra en mjuk övergång från den unika upplevelsen till en fortsatt trosutveckling på daglig basis.

00.00 Börja mötet (med kaffe/läsk).

- Tid att småprata och höra vad som hänt sedan sist.

00.30 Utbyte i smågrupper (om gruppen är nog stor för att delas). Frågor för grupperna:

- Vilka frågor har du upptäckt återkommer?
- Vad tycker du är svårast när det gäller att koppla ihop din erfarenhet med vardagslivet?
- Hur kan du leva som en god kristen?

01.45 Bön i kapellet.

- Sjunga pilgrimspsalmer.
- Spontana böneämnen bland deltagarna.
- Be kompletorium tillsammans (SE TWEET 3.13).

02.00 Avslutning.



eftersom de lär ha delvis liknande upplevelser. Ett av de stora problem som deltagare kommer ta upp är den stora skillnaden mellan upplevelsen av pilgrimsresan och den ”tråkiga” vardagen som de har kommit tillbaka till. Utmaningen är att hålla entusiasmen från deras upplevelse levande, medan man införlivar den i det dagliga livet. Vi ger ett förslag på hur man kan arrangera dessa första möten (SE RUTAN).

Fas 2: frågor

Deltagarnas frågor utgör en utmärkt utgångspunkt för detta. Dessa frågor kan vara relaterade till erfarenheter under pilgrimsresan eller till någon tros- och livsfråga i allmänhet. De bottnar i nyfikenhet och en önskan att få lära känna Gud. De reserelaterade frågorna kommer snart tona ner, medan frågor om tro och dagligt liv kommer öka. Det är därför vi pratar om en andra fas. Det är som sagt bra att öppna upp denna fas för vem som helst som är intresserad av att vara med.

En säsong med #TwGOD

Ett bra sätt att organisera fas 2 är att genomföra en säsong med #TwGOD. Denna handledning förklarar steg för steg hur man gör detta (SE B.1–B.6), medan det i bilagorna finns ett förslag för programmet under säsongen (SE BILAGA 1 OCH 7). Vi har utarbetat ett speciellt program för uppföljningen efter VUD, som kan vara till hjälp som ett exempel på den stora mängd möjligheter som ryms i #TwGOD (SE D.6).



Efter två pilgrimsreserelaterade sammankomster, öppna gruppen för andra och fortsatt söka tillsammans efter svar på frågor.



D.6 Hur skulle du baka in temat från VUD 2016 i ett uppföljningsprogram?

Temat för VUD i Panama 2019: ”Jag är Herrens tjänarinna. Må det ske med mig som du har sagt” (LUK 1:38). Påven Franciskus uppmanar unga att vara öppna för de oväntade sätt på vilka Gud kan handla i och genom människor och understryker vikten av att hitta sin personliga kallelse. Maria var alltid öppen för Guds vilja och påven beskriver henne ”som en förebild att efterlikna” (SE TWEET 1.38). Gud har en plan för varje människa (SE TWEET 4.2). Frågorna för din grupp kan vara – efter en förberedande dialog – Vad kan vara Guds vilja för dig? Vad skulle din kallelse kunna vara? Hur skulle du svara på hans rop? De tre #TwGOD-aspekterna: tänk, be, handla kan vara ledmotiv i programmet (SE BILAGA 7) då du använder följande introduktioner.

Tänk: känn igen Guds plan för dig

Maria mottog ett speciellt uppdrag från Gud. Även om hon inte helt förstod hans plan bidrog hon till allas frälsning genom sin totala förtröstan på Gud. Hennes ”ja” till Gud är ett sätt att leva för varje kristen. Marias svar innebar inte ett bekvämt liv: hon blev flykting och bevittnade sin sons fruktansvärda död. Trots sitt lidande behöll Maria ständigt tron på Gud och litade på honom. Gud hoppas att du också kommer söka efter hans plan för ditt liv (SE TWEET 4.3). Vad han ber dig om kan du finna i din djupaste längtan. För att kunna skilja mellan dina ytliga och dina djupaste begär måste du lära dig att urskilja din kallelse (SE TWEETSEN 4.3–4.4). Detta gör du framför allt genom bön, genom att bygga en relation till Gud (SE TWEETSEN 3.1–3.14). Det är bra att be en andlig vägledare ledsaga dig (SE TWEET 4.6). För en liknande reflektion kan du använda #TwGOD-taktiken (SE B.1–B-6) för att hjälpa din pilgrimsgrupp att prata om temat. Till exempel skulle du kunna börja med en dialog om varför Maria är så viktig och under nästa sammankomst prata om Guds plan för alla (SE TWEETSEN 1.38 OCH 4.2). Förslagen från gruppen kommer antagligen hjälpa dig att välja kommande teman, eller så kan du använda det föreslagna programmet (SE BILAGA 7).

Överlämnande till Gud

Våra liv, så verkliga och mänskliga, med alla välsignelser, utmaningar och smärtor, kan fyllas med mening och syfte om vi har modet att överlämna oss till inbjudan från Gud som alltid respekterar vår mänskliga frihet. Påven Franciskus har sagt: ”Din personliga historia har en plats i kyrkans större historia. Att vara uppmärksam på det gångna hjälper oss att vara öppna för de oväntade sätt på vilka Gud verkar i och genom oss [...] Som unga människor kan också ni göra stora ting och ta på er stort ansvar, om ni bara känner igen Guds nåd och kraft som verkar i era liv” [PÅVEN FRANCISKUS, BUDSKAP TILL VUD 2017].



Be: var öppen för den helige Ande

Jesus bad alltid innan han fattade ett viktigt beslut, för han visste att Gud talar i bönens tystnad, i djupet av ditt hjärta och dina begär. Du är aldrig ensam i bönen: den helige Ande uppenbarar Gud och lär oss att be (SE TWEET 1.31). Med Bibelns ord: ”Anden stöder oss i vår svaghet. Vi vet ju inte hur vår bön egentligen bör vara, men Anden vädjar för oss med rop utan ord” (ROM 8:26). Genom att be ger du Gud chansen att visa dig rätt riktning (SE TWEET 3.4): att gifta dig och bilda familj (SE TWEET 4.19) eller förbli ogift för att tjäna Gud och kyrkan med odelad uppmärksamhet (SE TWEET 4.21). Att reflektera över sin kallelse kräver fördjupning. Därför vore det mycket bra att organisera en kallelsereträtt för efter-VUD-gruppen och inkludera även andra deltagare (SE #TWGOD SPECIELLT OM RETRÄTT).

Handla: se behoven hos andra

Efter sitt ”ja” till Gud gav sig Maria omedelbart av för att hjälpa sin släkting Elisabet (LUK 1:39). Guds kallelse blir klarare när vi går ut och tjänar människor omkring oss. Att sträcka sig mot andra är en nödvändig del av katolsk tro och #TwGOD-synsättet (SE TWEETSEN 4.7–4.11). Det är här din tro omsätts till praktik (MATT 25:40). Att utföra ideellt arbete med gruppen är ett utmärkt sätt att göra något för er nästa och att leva ut er tro. Tänk tillsammans ut sätt att göra det på.



Tänk, be, handla: temat för din personliga kallelse bör genomtränga alla aspekter av det dagliga livet!

Bilaga 1: En säsong med #TwGOD

Här är ett exempel på hur en säsong med #TwGOD kan se ut. Känn dig fri att anpassa det till dina egna behov. Sammankomsterna ska alltid grundas på deltagarnas frågor (SE A.2). Involvera dem så mycket som möjligt i förberedelserna och i laget. För fler idéer och för gratis nedladdningar, se www.tweetingwithgod.com/howto.

Preliminära förberedelser (SE B.1)

- Bilda ett lag med en gruppledare.
- Dela din vision (anledningen till att göra detta).
- Gör en plan (målgrupp, tid och plats).
- Gör en kalender där du tar hänsyn till högtiderna under det liturgiska året (advent, jul, fasta, påsk, pingst).

Laget: Inbjudan & publicitet

Vecka 1: Kickoff-fest

- Börja med ett underhållande evenemang: grillkväll, picknick, fest etc.
- Låt alla säga sitt namn och något om sig själv.
- Ha en rolig uppvärmningsaktivitet.
- Introducera #TwGOD: koncept, material, kalender etc.

Vecka 2: Första mötet

- Tillbringa tid tillsammans för att lära känna varandra bättre.
- Samla frågor (SE BILAGA 3).

Laget: Organisera frågor & planera (SE B.3)

Vecka 3: #TwGOD-möte 1 (SE B.2)

Vecka 4: #TwGOD-möte 2 (SE B.2)

Laget: Utvärdering & teambuilding

Vecka 5: #TwGOD-möte 3 (SE B.2)

Helgen vecka 5: Be

- Ha en bönesammansamling tillsammans.

Vecka 6: #TwGOD-möte 4 (SE B.2)

Vecka 7: #TwGOD-möte 5 (SE B.2)

Helgen vecka 7: Ha kul

- Gör något roligt tillsammans.

Vecka 8: #TwGOD-möte 6 (SE B.2)

Laget: Utvärdering & teambuilding

Vecka 9: #TwGOD-möte 7 (SE B.2)

Helgen vecka 9: Handla

- Arbeta tillsammans för att hjälpa andra.

Vecka 10: #TwGOD-möte 8 (SE B.2)

Vecka 11: #TwGOD-möte 9 (SE B.2)

Fortsätt till avslutningsveckan

Laget: Utvärdering

Helgen sista veckan: Avslutningsfest

Bilaga 2: Uppmuntra deltagare att ställa frågor

Särskilt när man jobbar med tonåringar kan det vara en riktig utmaning att få gruppen att prata. Kanske är de inte vana att tänka på egen hand och uttrycka sina åsikter. Men det är väsentligt att du uppmuntrar dem att tala, för vår tro är inte bara baserad på vad andra berättar för oss utan på ett medvetet val för Gud. Och ett sådant val kan bara göras när vi är välinformerade om tron. En mer praktisk sida av saken är att när du lyckats få igång samtalen kommer tonåringarna visa att de verkligen kan engagera sig i dialog och faktiskt gilla det! Följande punkter kommer också fungera för äldre grupper som har svårt att komma igång.

Varför är det så svårt?

Hur ofta tillfrågas en tonåring allvarligt efter sin åsikt, och hur ofta är den som frågar verkligen intresserad? Tonåringar är helt enkelt (ännu) inte vana att bli lyssnade till! En tonåring – ännu mer än en vuxen – ser på världen ur sitt eget perspektiv. Livet framstår ofta som en kamp. Som ett resultat handlar världen i första hand om honom eller henne själv och först därefter om relationen till andra. Paradoxalt nog är tonåringar väldigt oroliga över vad andra anser om dem. Naturligtvis finns det många andra bitar att tänka på, men de som nämnts här kan vara till hjälp för att stimulera samtalet.

Att tala inför en grupp människor kan vara utmanande, särskilt om du inte känner dem. Se bilaga 3 för några roliga metoder att bryta isen och få deltagarna att börja le mot varandra. Som i alla grupper är den största utmaningen att få fram den första frågan, eftersom en fråga vanligtvis skapar andra frågor. Men var inte alltför snabb med att ställa den första frågan själv. En obehövlig tystnad kan vara bra för att få människor att tänka (se B.3 och B.5).

Från fråga till fråga

Att ställa några direkta frågor till gruppen kan hjälpa dem att inleda ett samtal. Ett utmärkt sätt att få dem involverade är genom att fråga: "Vem har en fråga gällande tron?" Om du har tur kommer några stycken lyfta händerna och du kan börja med deras frågor. För att få alla att vara med

kan du dock först ställa följande fråga: "Vem har inte några frågor om Gud eller om tron?" Nu borde alla de som inte svarade på den första frågan räcka upp sina händer, men de kommer inse att de inte svarat sanningsenligt. Se där: du fick just din grupp att börja tänka!

Olika skillnader

Du kan också fråga gruppen om ett tillfälle när någon ställt frågor till dem om deras tro. Eller: "Vilka av er pratar ibland om er tro med vänner? Vad pratar ni om?" Människor upplever ofta en konflikt mellan sitt dagliga liv i samhället och sin tro. Var förekommer den här konflikten? Betraktar medlemmarna i gruppen sig som annorlunda än övriga i samhället? Om en tonåring säger: "Mina vänner är inte troende, men jag är", kan du fråga: "Hur hanterar du den skillnaden?"

För att vara mer provokativ kan du fråga gruppen: "Tror ni på allting som kyrkan lär ut?" Om de är uppriktiga bör det bli några reaktioner här. Vanligtvis blir svaret nej. Var inte rädd för provokativa eller nästan aggressiva svar (se A.2): din uppgift är att stimulera en tankelinje, inte att indoktrinera gruppen med ditt eget synsätt. Om ditt synsätt är bra kommer de se dess logik till slut. Men det kommer vara mycket mer värt om de själva hittar fram till svaret.

Bilaga 3: Interaktiva metoder för din grupp

Här är några förslag för att hjälpa dig att göra dina sammankomster interaktiva. De är grundade på våra egna erfarenheter utifrån vad vi har lärt och läst och anpassade så mycket som möjligt till vårt huvudmål – att gynna det fria utbytet av idéer och argument i gruppdiskussioner om tron. Vi är övertygade om att du också, med hjälp av din kreativitet, kommer kunna utveckla egna metoder.

1. Lära känna varandra

Idé

Deltagarna lära känna varandra bättre utifrån intressanta påståenden.

Så funkar det

1. Förberedelse: Lista tio (eller fler, beroende på storleken på din grupp) påståenden på ett papper som säger något om människor. Ta med både enkla och djupa påståenden. Till exempel:
 - Jag har en hund.
 - Jag gillar att sjunga.
 - Jag har varit i tre olika världsdelar.
 - Jag är döpt.
 - Jag äter nästan aldrig frukost.
 - Jag tvivlar på Guds existens.
 - Jag gillar att köpa rättvisemärkta produkter.
 - Jag går inte hemifrån utan makeup.
 - Jag har sett påven i verkligheten.
 - Jag ber till Maria ibland.Gör en kopia av pappret till varje gruppmedlem.
2. Förklara reglerna: "Vi ska spela mänsklig bingo (lära känna-bingo). Du får en lista med påståenden. Målet är att hitta en person för varje påstående inom femton minuter. Be en person att välja ett påstående på din lista som beskriver honom eller henne. Få personen att skriva sitt namn på listan bredvid det valda påståendet. Gå sedan till nästa person. Varje påstående kan bara användas en gång."
3. Dela ut pennor och papper. Låt någon kontrollera tiden.

4. Vid lekens slut, diskutera alla påståendena. För varje påstående, be en deltagare berätta vems namn han har uppskrivet och att säga något om mötet med den personen.
5. Har några inte nämnts? Be dem att välja ett påstående som passar in på dem och att kort berätta något om på vilket sätt.

Extra

I synnerhet tonåringar stimuleras av att tävla. Du kan ge ett litet pris till den första som hittar namn till alla tio påståendena.

Du behöver:

- papper med påståenden
- pennor
- en klocka

2. Be tillsammans

Idé

Gruppmedlemmar blir trygga av att be tillsammans.

Så funkar det

1. Berätta för deltagarna att du vill inleda kvällen med en stunds bön. Om möjligt, gå till kyrkan eller ett kapell. Kanske kan ni tillbringa en stund framför det heliga sakramentet. Annars kan du ställa ut stolar nära en ikon.

Ge deltagarna några minuter i tystnad för att samla sig.

2. Ge alla en bit papper och en penna.
Be dem att skriva ner en intention, något de skulle vilja berätta för Gud eller fråga honom om. Till exempel kan de vilja be för en person som är sjuk, för att ett prov ska gå bra eller för flyktingar. Berätta att det inte kommer läsas av någon annan om de inte tillåter det.
3. Samla in pappren i en låda.
4. Ställ lådan framför altaret eller det heliga sakramentet eller framför ikonerna.
5. Gör korstecknet. Som gruppledare inleder du bönen. Du kan börja med: "Tack, Herre, för att du fört oss samman ikväll. I den här lådan finns våra böner. Lyssna på dem." Tala nu om för deltagarna att de är fria att högt uttala intentionen som de skrivit ner.
6. När det har varit tyst några minuter efter att den senaste intentionen uttalats, avsluta bönen. Du kan avsluta med: "Tack för att du lyssnar på dessa böner, Herre. Hjälpt oss att vara respektfulla och uppmärksamma på varandra ikväll. Hjälpt oss att lära och att växa. Fader vår ..." Gör korstecknet.
7. Återvänd till den ordinarie lokalen för att fortsätta sammankomsten.

Du behöver

- pappersbitar
- pennor
- en låda
- helst en kyrka eller ett kapell

3. Dela in i grupper

Det kan gynna samtalet att dela upp gruppen i mindre. På det sättet får deltagare som är mindre pratsamma bättre tillfälle att prata. Människor delar också personliga saker lättare i en mindre grupp. Vi rekommenderar små grupper på tre till

fem personer. Experimentera för att se vad som fungerar för din grupp.

A. Färgade servetter

Idé

Bilda grupper utifrån matchande servettfärger.

Så funkar det

1. Skaffa så många färgade servetter som det är deltagare i din grupp, i så många färger som antalet grupper du vill ha; om du till exempel vill ha tre grupper kommer du behöva tre färger. Försäkra dig om att du har samma antal servetter i varje färg.
2. Använd servetterna i början av din aktivitet, till exempel om du serverar något ätbart (se B.4). Säg åt gruppen att spara sina servetter, för de kommer behöva dem längre fram.
3. När du är redo att dela in i smågrupper, be deltagarna att ta fram sina servetter. Säg åt dem att leta reda på de övriga i rummet med samma färg på servetten som de själva. Visa sedan smågrupperna till platser där de kan diskutera ämnet tillsammans.

Tips

- A Du kan styra skapandet av smågrupper lite, utan att deltagarna märker det. Finns det en blyg tonåring vars kompis alltid står för pratet? Ge dem olika färg på servetterna!
- B Du kan hitta på en mängd varianter; använd till exempel muggar, sugrör eller namnskyltar i stället för servetter.

Du behöver

- servetter i olika färger

B. Skor

Idé

Dela in medlemmar utifrån skor.

Så funkar det

1. Be alla deltagare att ta av en sko och att lägga den i en rad tillsammans med de andra. Avslöja ännu inte vad syftet är.
2. Dela in skorna i grupper (bestäm i förväg hur många grupper du ska ha).
3. Säg nu åt medlemmarna att ta på sina skor igen. De vars skor grupperats tillsammans ska vara i samma diskussionsgrupp.

Du behöver

- deltagarnas skor

4. Uppvärmning

Idé

Deltagare tänker och säger snabbt det som faller dem in om ämnet.

Så funkar det

1. Börja med att nämna dagens ämne.
2. Berätta för deltagarna att aktiviteten går ut på att få dem att tänka och dela med sig runt ämnet.
3. Förklara leken: "Jag kommer skicka runt en tändsticksask. Ni får tända en tändsticka i tur och ordning. Så länge tändstickan brinner kan man säga vad som än faller en in om ämnet. Allt går bra: åsikter, frågor, idéer, minnen och så vidare. När du måste släcka tändstickan måste du sluta prata och ge asken vidare till nästa person."

4. Innan du börjar leken ger du alla en halv minut till att reflektera över ämnet med ögonen stängda. Detta är för att förhindra att folk bara upprepar det som andra har sagt.
5. Välj ut den första personen som får tända sin tändsticka, ge honom tändsticksasken och be honom börja.
6. Efter leken summerar du kort vad som har sagts. Sedan fortsätter du sammankomsten.

Tips

För att göra det mer spännande, säg åt deltagarna att säga så mycket som möjligt medan deras tändsticka brinner.

Du behöver

- en tändsticksask och ett askfat

5. Lyssna uppmärksamt

Idé

Varje deltagare får i uppgift att lyssna extra noga på en särskild person under sammankomsten, med målet att lyssna mer uppmärksamt på alla.

Så funkar det

1. Be alla deltagare att skriva sitt namn på en papperslapp. Se till att de viker sina lappar så att namnen hamnar på insidan. Visa hur du vill att de ska vika (till exempel två gånger) så att alla lappar viks på samma sätt.
2. Samla pappren i en skål. Blanda dem och ge varje deltagare en lapp. Säg åt deltagarna att de inte får ta emot sitt eget namn eller namnet på någon som de känner väl. Om detta händer, samla in lapparna och dela ut dem igen.
3. När alla har ett namn säger du: "Personen vars namn ni har fått är den person som ni ska ge extra uppmärksamhet under samtalet. Lyssna

extra noga till den personen, försök förstå vad han säger och ställ fler frågor till honom. Det är viktigt att lyssna ordentligt på alla, men lägg lite extra koncentration på den här personen.”

4. Påminn senare under sammankomsten medlemmarna om den här aktiviteten och uppmuntra dem att fortsätta lyssna intensivt och att försöka förstå personen vars namn de fått.

Du behöver

- små papperslappar, t.ex. notisar
- pennor
- skål

6. Reflektion

Idé

Varje deltagare reflekterar individuellt över sammankomsten genom att besvara tre frågor på ett papper.

Så funkar det

1. Skriv ner följande frågor på ett pappersark och lämna tillräckligt med utrymme för folk att skriva sina svar. Kopiera upp till var och en i gruppen.
 - a. Vad var nytt för mig?
 - b. Vad berörde mig? Vad kände jag?
Blev jag glad, arg, rädd, ledsen? Varför?
 - c. Vad vill jag lära mig mer om?
2. När det är dags för reflektionen, berätta för deltagarna att de kommer få fem minuter till att reflektera över kvällen utifrån tre frågor.
3. Dela ut papper och pennor och hör efter om någon har några frågor. Besvara dem i så fall.
4. Be om tystnad och tala om för gruppen när den ska börja.
5. Skulle någon ha en fråga under de fem

minuterna, besvara den viskande för att inte störa de andra.

6. Om nödvändigt, ge lite extra tid.
7. När tiden är ute, uppmuntra deltagarna att ta med sig svaren hem för vidare reflektion och analys. Påpeka för dem att de kan hitta svar på många av sina frågor i #TwGOD-boken och att de kan ställa frågor till #TwGOD's sociala medie-team, som gärna hjälper till.

Tips

Du kan avsluta varje sammankomst med dessa tre frågor. Köp en liten anteckningsbok till varje deltagare och be dem att ta med den varje gång.

Du behöver

- pennor
- pappersark med frågor
uppkopierat till var och en
- klocka



Bilaga 4: Försoningens sakrament i en grupp

Att mottaga försoningens sakrament (SE TWEETSEN 3.38–3.39) kan vara en utmaning, även om man är väl förberedd – särskilt om man inte är van vid det. Att skapa en trivsam atmosfär på platsen där prästerna ska höra bikt hjälper människor att finna modet som de behöver för att ta emot sakramentet. Låt någon spela gitarr och/eller sjunga lugna psalmer. Tona ner belysningen och placera ett stort kors nära altaret (om möjligt väl upplyst). Ha det heliga sakramentet utställt på altaret eller i ett sidokapell. Ha tillgång till biktstolar eller ett par stolar, en för prästen och en för den biktande, intill en ikon och ljus. Ha vigvatten, papper och pennor till hands.

Öppningspsalm

Korstecken, öppningsbön

Bibelläsning och en kort predikan

- T.ex. Jes 61:1–4, Luk 15:11–32, Joh 3:16–17, 2 Kor 5:18–21, Ef 1:3–10

Gemensam del: bön om förlåtelse

Så som "Fader vår" lär oss, ber vi Gud om förlåtelse:

- Gud Fader, vi har syndat mot dig. Vi ber om förlåtelse för allt vi har gjort fel. Responsorium: Gud, förbarma dig över oss.
- Gode Gud, du älskar oss. Du gjorde oss goda och ändå gör vi fel saker. R: Gud, förbarma dig över oss.
- Gud Fader, du vill inget mer än att syndare återvänder till dig. Hjälp oss om och om igen att känna igen din kärlek. R: Gud, förbarma dig över oss.
- Gode Jesus, vi förbereder oss för att mottaga försoningens sakrament. Hjälp oss, och förlåt oss våra överträdelser. R: Gud, förbarma dig över oss.

Tillsammans ber vi "Fader vår".

Individuell del: Försoningens sakrament

Slutligen handlar vårt liv blott och bart om vår personliga relation till Jesus (SE TWEETSEN 3.1 OCH 4.1). Som i alla relationer är det viktigt att vara uppriktig, även när det gäller vad som gått fel och att be om förlåtelse för alla sina synder. För det ändamålet

gav oss Jesus försoningens sakrament (bikten). Han lyssnar på dig och förlåter dina synder genom prästen (SE TWEETSEN 3.38–3.39). Medan du förbereder dig för detta kan du göra olika saker i kyrkan; om du måste välja, överväg åtminstone att ta emot försoningens sakrament:

- Be framför det stora korset som står utplacerat i kyrkan. Gör korstecknet med vigvatten och kom ihåg att i dopet blev du ett Guds barn.
- Gå och besök Jesus, närvarande i det heliga sakramentet, och tala till honom (SE TWEET 3.14).
- Skriv ett brev till Gud eller till en vän och be om förlåtelse. Lägg brevet framför det stora korset nära altaret. Brev till Gud kommer brännas; övriga brev postas.
- Gå till prästen och ta emot försoningens sakrament. Oroa dig inte över hur det ska gå till: prästen kommer hjälpa dig.
- Prästen ger dig ett ljus. Tänd ljuset framför altaret och korset, båda symboler för Jesus, som offrade sitt liv för dig, och gör din bötgöring (SE TWEET 3.38).

Var hälsad Maria

En deltagare tänds ett ljus framför Mariabilden eller Mariastatyn. Sedan ber alla "Var hälsad Maria" tillsammans.

Tacksägelsebön och välsignelse

Slutpsalm

Bilaga 5: Böner för början och slutet av sammankomsten

Det bästa sättet att twittra med Gud är genom bön. Att be i en grupp kan vara en riktig utmaning i början. Det är bra att uppmuntra gruppmedlemmarna att be från hjärtat. Särskilt i början kan du och de behöva viss hjälp. Lyckligtvis har kyrkan en stor tradition av vackra böner (se #TwGOD-APPEN) som kan användas. En kort inledning, som den nedan, kan hjälpa er att infoga dessa i era sammankomster. Börja och sluta alltid bönen med korstecknet.

Öppningsböner

Ta, Herre ...

Gode Gud, vi kommer i din närvaro för att tacka dig för detta ögonblick när vi får tänka på din närvaros storhet bland oss och skälen till varför det är gott att tro. Vi ber dig att hjälpa oss att tänka uppriktigt över tron och att se hur allt samlas i din kärlek. Vi vill att du, inte vi själva, ska vara våra livs och våra tankars centrum, och därför ber vi:

Alla: Tag Herre och mottag all min frihet, mitt minne, mitt förstånd och hela min vilja, allt jag har och kallar för mitt. Du har gett mig allt. Till dig, Herre, lämnar jag det tillbaka. Allt är ditt. Gör med det vad du vill. Ge mig bara din kärlek och din nåd, det är nog för mig.

[ÖVERLÄTELSEBÖN AV DEN HELIGE IGNATIUS]

Kom helige Ande ...

Gode Gud, när vi samlas för att tänka på dig och dina stora gåvor under denna sammankomst ber vi dig att vara med oss med din helige Ande. Tillsammans ber vi:

Alla: Kom helige Ande, gudomliga skapare, sanna källa till ljus och ursprung till all vishet! Ös din briljans över mitt tröga intellekt, skingra mörkret av synd och okunnighet som täcker mig. Förunna mig ett genomträngande sinne för att förstå, ett säkert minne, metod och lätthet i lärandet, klarheten att förstå och riklig nåd i att uttrycka mig. Vägled mitt arbetes början, styr dess framåtskridande och för det till en lyckosam avslutning. Detta ber jag genom Jesus Kristus, sann Gud och sann

människa, som lever och regerar med dig och Fadern, i evigheters evighet. Amen.

[STUDENTBÖN AV DEN HELIGE THOMAS AV AQUINO]

Avslutningsböner

Tack Herre ...

Gode Gud, vi tackar dig för våra samtal, för vad vi har lärt om dig och oss själva. Hjälp oss att göra det till en del av vårt dagliga liv. Lär oss att öppna oss för dig. Heliga Maria, Guds moder, be för oss.

Alla: Var hälsad Maria ... (SE TWEET 39).

I dina händer ...

Vi tackar dig för allt vi lärt oss och ber:

Vers (förläsare): I dina händer, Herre, överlämnar jag min ande.

Responsorie: I dina händer, Herre, överlämnar jag min ande.

V: Du har befriat oss, Herre, sanningens Gud.

R: I dina händer, Herre, överlämnar jag min ande.

V: Ära vare Fadern och Sonen och den helige Ande.

R: I dina händer, Herre, överlämnar jag min ande.

[PSALM 31:6; AFTONBÖN]

Be med kyrkan

Försök att alltid avsluta er #TwGOD-sammankomst i en kyrka eller ett kapell, om möjligt genom att be kvällsbönen från kyrkans dagliga bön, kompletorium (se tweet 3.13), eller med en stunds tillbedjan av det heliga sakramentet (se tweet 3.14). Se www.TWEETINGWITHGOD.COM/HOWTO för exempelböner.

Bilaga 6: En konfirmationskurs i tweets

Beroende på konfirmationsgruppens ålder kan du antingen använda boken och appen direkt med eleverna eller bara använda online-materialet och sammanfatta punkterna i boken (SE C.2). Som vi ser det bör åtminstone de ämnen som är listade nedan presenteras. Ordningen som du tar upp dem på kan variera beroende på frågorna i din grupp, men se till att du har täckt in alla på slutet. Tidigare har vi pratat om att använda #TwGOD i en grupp (SE B.1–B.6). Se också våra förslag för roliga metoder för att arbeta med grupper (BILAGA 3). Här har materialet delats upp på fjorton lektioner eftersom det verkar vara medeltalet för förberedelsen. Om du kan lägga ner mer tid kan du dela upp innehållet från varje lektion på två eller fler lektioner. Tweetsen förser dig med mer än tillräckligt med material.

Så här läser du tabellerna

Mål: Här visar vi på huvudbudskapet under respektive lektion.

Tweets: Lektionen baseras på dessa tweets.

Göra: Detta är en föreslagen aktivitet för gruppen utöver trostdiskussionen.

Be: Här ger vi ett böneförslag.

(“Göra”- och “Be”-avdelningarna innehåller exempel som du kan välja om du vill följa eller ej.)

Preliminära förberedelser

Bilda ett lag, dela din vision, gör en plan, fastställ ett schema (SE ÄVEN BILAGA 1).

Förberedelsemöte

- Träffa föräldrarna: de vill känna till planeringen; hjälp dem att förstå att även de behöver lära sig om tron (SE C.4).
- Möt deltagarna: de behöver få lära känna dig och varandra (SE BILAGA 3).

Lektion 1: Gud, skapelsen och du

Mål: Se att du är ett Guds barn: han älskar dig och är din skapare.

Tweets: 1.1, 1.2, 1.3, 1.5, 1.9, 4.1.

Göra: Rita en teckning av dig och Gud.

Be: Några sånger, ”Fader vår” och ”Var hälsad Maria” (att lära sig utantill).

Lektion 2: Skriften och traditionen

Mål: Bibeln är mer än bara en bok; Guds uppenbarelse genom traditionen.

Tweets: 1.6, 1.11, 1.10, 1.12, 1.15, 1.18.

Göra: Skriv ner på notisar på vilka sätt vi kan veta något om Gud.

Be: Bön med en psaltarsalm.

Laget: Utvärdering och teambuilding

Lektion 3: Maria och helgonen

Mål: Du är inte ensam: de i himlen ber med oss!

Tweets: 1.38, 1.39, 1.40, 1.41, 4.15, 4.16.

Göra: Gör din egen rosenkrans.

Be: En dekad av rosenkransen.

Lektion 4: Viktiga Bibelberättelser

Mål: Lär känna några väsentliga händelser; se hur de är kopplade till Jesus.

Tweets: 1.22, 1.23, 1.24, 1.25.

Göra: Ta med din Bibel och tävla om att hitta texterna snabbast.

Be: Bön med en bibeltext.

(SE TWEET 3.8).

Lektion 5: Synd och ondska

- Mål:* Inse hur du är påverkad av våra första förfäders synd.
- Tweets:* 1.4, 1.42, 1.34, 1.35, 1.36.
- Göra:* Rita teckningar av synder (inte nödvändigtvis dina egna); bränn teckningarna.
- Be:* Tillbedjan inför det heliga sakramentet: Jesu kärlek kontra synd (SE TWEETS 3.14 OCH 4.13).

Lektion 6: Handla

Arbeta som frivilliga på ett sjukhem, med Moder Teresas syster eller för någon annan välgörenhetsorganisation.

Lektion 7: Guds stora plan

- Mål:* Lär känna vår tros kärna och vad Gud räddar oss från.
- Tweets:* 1.26, 1.27, 1.28, 1.29.
- Göra:* Bjud in en präst åtminstone denna sammankomst och ha ett samtal med honom (SE C.2).
- Be:* Eukaristisk tillbedjan och välsignelse.

Laget: Utvärdering och teambuilding

Lektion 8: Sakrament, liturgi och bön

- Mål:* De sju sakramenten; olika former av bön och liturgi.
- Tweets:* 3.35, 3.24, 3.1, 3.2, 3.3, 3.12, 3.14.
- Göra:* Gör listor över vad du har lärt dig. Markera vad du gillar och vad du inte förstår.
- Be:* Den gudomliga barmhärtighetens rosenkrans.

Lektion 9: Din egen kallelse

- Mål:* Även du har en kallelse; lär dig hitta den.
- Tweets:* 3.50, 4.2, 4.3, 4.4, 4.5, 4.50.
- Göra:* Rita en teckning av dig själv om tjugo år.
- Be:* Tacksägelse, spontana förböner bland deltagarna.

Lektion 10: Den helige Ande och konfirmationen

- Mål:* Den helige Ande tas emot i dopet och konfirmationen.
- Tweets:* 1.31, 1.32, 1.33, 3.36, 3.37, 3.34.
- Göra:* Skriv en lista över de gåvor som du ber Gud om vid konfirmationen; jämför med Andens gåvor (SE TWEET 1.32).
- Be:* Bön till den helige Ande (SE TWEET 3.9).

Lektion 11: Förlåtelse

- Mål:* Även du behöver Guds förlåtelse; lär om nåd och synd.
- Tweets:* 4.12, 4.13, 4.14, 3.38, 3.39.
- Göra:* Skriv ett brev till Gud där du ber om förlåtelse och förbereder dig inför konfirmationen.
- Be:* Be rosenkransen tillsammans.

Lektion 12: Be

Detta är det rätta tillfället för att ta emot försoningens sakrament (SE BILAGA 4).

Konfirmationens sakrament

Laget: Utvärdering

Lektion 13: Ha kul

Fira med alla som har konfirmerats. Dela eventuellt foton från konfirmationen, utbyt erfarenheter med varandra och ha det trevligt. Avsluta med en kort tacksägelsebön under vilken konfirmationspresenterna kan välsignas av prästen.

Lektion 14: Vår tro sammanfattad i trosbekännelsen

Skriv den apostoliska trosbekännelsen på en tavla eller ett stort papper. Låt gruppen placera en grön punkt intill raderna som de gillar, en röd punkt intill raderna som de inte gillar och en gul punkt intill raderna som de inte förstår. Det bör ge er rikligt material till diskussion! Sammanfatta om möjligt med tacksägelse och välsignelse med det heliga sakramentet.

Bilaga 7: Uppföljning efter VUD

Efter återkomsten från Världsungdomsdagen är de unga pilgrimerna förhoppningsvis fulla av entusiasm över sin tro och kyrkan, men också fulla av frågor och iver att hitta svar. I det följande schemat träffas vi var fjortonde dag, men ni kan också träffas varje vecka, helt enkelt genom att lägga till fler frågor. Detta fungerar bäst om du har ett litet lag av unga människor som träffas och förbereder sammankomsterna tillsammans. Försök att starta med en fråga som är intressant, men inte alltför personlig: efter några träffar har gruppen lärt känna varandra bättre och kan dela även mer personliga frågeställningar.

#1. Utbyta erfarenheter efter Världsungdomsdagen

För: Pilgrimer från VUD och deltagare i stanna-hemma-program.

September: Första efter-VUD-sammankomsten

- Se D.5 för programmet ("Första träffen").

September: Andra efter-VUD-sammankomsten

- Se D.5 för programmet ("Andra träffen").

#2. Trosrelaterade frågor

För: Deltagarna i #1. och alla andra unga som är intresserade.

Oktober: Första mötet

- Avsätt tid till att lära känna varandra bättre.
- Samla in frågor (SE BILAGA 2-3).

Laget: Organisera frågorna och planera (SE B.3)

Oktober: #TwGOD-möte 1 (SE B.2)

- Prata om en fråga som har att göra med innehållet i tron, t.ex. 1.1 "Betyder Big Bang slutet på tron på Gud?"*
- Se B.2 för ett möjligt upplägg för mötet.
- Fråga dig själv på vilket sätt svaret är viktigt för din personliga tro.
- Hur kan du dela detta med någon i din egen ålder?

November: #TwGOD-möte 2 (SE B.2)

- Prata om en fråga som har att göra med kyrkan, t.ex. 2.1 "Vad är Kyrkan? Vilka är i Kyrkan?"*
- Hur inverkar detta på din personliga tro?
- Hur skulle du förklara detta för någon i klassen eller på jobbet?

Laget: Utvärdering och teambuilding

Helg i november: Be

- Avsätt tid för en längre stunds gemensam bön, till exempel:
 - tillbedjan av det heliga sakramentet
 - prisa Gud genom att sjunga psalmer tillsammans
 - förbön
 - ljuständning
 - fira mässan
 - be tidedgården
 - etcetera.

November: #TwGOD-möte 3 (SE B.2)

- Prata om en fråga som har att göra med bön, t.ex. 3.1 "Varför borde jag be och hur gör man?"*
- Hur står detta i samband med din personliga relation till Gud?
- Hur kan du berätta för andra om hur du är bunden till Gud?

December: #TwGOD-möte 4 (SE B.2)

- Prata om en fråga som har att göra med

kristet liv, t.ex. 4.1 "Har vi en uppgift här på jorden?"*

- Vad betyder detta för ditt sätt att leva som kristen?
- Är det här till hjälp i din relation till andra människor?

Helg i december: Handla

- Avsätt tid till att tillsammans hjälpa människor som behöver det. Till exempel: be välgörenhetskommittén eller din församlingspräst att göra en lista på människor som inte kan göra dessa saker på grund av exempelvis sjukdom eller hög ålder:
 - röja upp i en trädgård
 - laga en dörrklocka
 - måla en bod
 - etcetera.
- Alternativt kan ni hjälpa till i ett soppkök eller hos Moder Teresas systrar ...

December: #TwGOD-möte 5 (SE B.2)

- Prata om en fråga som har att göra med julen, t.ex. 3.28 "År julen den största festen eller helgdagen under året?"*
- Varför är denna fest viktig för dig?
- Hur skulle du förklara vikten av att gå i kyrkan vid jul?

Team: Utvärdering och teambuilding

Helg i januari: Ha kul

- Fira jul och nyår tillsammans.

Januari: #TwGOD-möte 6 (SE B.2)

- Prata om en fråga som har att göra med Bibeln, t.ex. 1.10 "Varför är Bibeln så viktig?"*
- Vilken betydelse har Bibeln i ditt liv?
- Hur kan du förklara Bibelns grundläggande roll för andra?

Januari: #TwGOD-möte 7 (SE B.2)

- Prata om en fråga som har att göra med

kyrkans historia, t.ex. 2.31 "Varför var korstågen våldsamma?"*

- Vad betyder det för dig att människor genom historien har begått brott i kyrkans namn?
- Kan du fortfarande tala entusiastiskt om kyrkan inför andra?

Februari: #TwGOD-möte 8 (SE B.2)

- Prata om en fråga som har att göra med din relation till Gud, t.ex. 3.17 "Varför går vi på vallfärd och håller processioner? Vad är en reträtt?"*
- På vilket sätt kan en reträtt hjälpa dig? Har du någonsin varit på en vallfärd/pilgrimsresa?
- Vad säger du till andra när du åker på en reträtt?

Helg i februari: Be på en reträtt

- Avsätt tid tillsammans för en reträtt, kanske en hel dag eller till och med ett par dagar. Ni kan åka till ett kloster, ett konvent eller en pilgrimsplats eller helt enkelt stanna i församlingssalen och ha en bönesammansamling i kyrkan. Det är bra om ni inte blir störda under dagen. Det bästa vore om er präst eller någon annan var villig att predika under reträtten.

Mars: #TwGOD-möte 9 (SE B.2)

- Prata om en fråga som har att göra med kristen etik, t.ex. 4.26 "När börjar mänskligt liv?"*
- Hur hänger detta ihop med din tro?
- Hur kan du prata om din kristna moral på ett tydligt sätt utan att såra andra?

Etcetera: fortsatt säsongen ut på liknande sätt.

* *De här sammankomsterna, när man delar med varandra, fungerar bäst när man diskuterar de frågor som gruppen verkligen har* (SE B.1-B.3).

Författarna vill tacka

Gino Anker, Anne Bakermans, Margreet Beenakker, Rowy van Dijk, Sasheeka Fernando, Fr. Henri ten Have, Mark Heins, Gerard van der Klein, Rev. Fr. Stephan Kuik, Daria Maroń-Ptak, Thom Oosterveer, Edith Peters, Annemarie Scheerboom, Barbara Schoo, Eline Severijnen, Pernelle Severijnen, Lidwine Tax, Lodewijk Tax, Petra Tax-Lexmond, Ashley Tax-Nijhof, Fr. Grzegorz Zakrzewski och Marian van Zutven-Van Kampen. Stort tack till Fr. Johannes van Voorst tot Voorst i Nederländerna och Raluca Cocuț i Rumänien, liksom till tonåringar på vilka de testat denna handledning.

Foton

Samtliga bilder kommer från Shutterstock.com utom de från Mazur/www.catholicnews.org.uk (sidan 37), Thom Oosterveer (sidorna 19, 35, 49, 51, 55, 57 och 59), Hanneke Ouwehand (sidorna 7, 15, 27, 39 och 50), 123rf.com (sidorna 13, 21, 29 och 31) samt Christos Papandreopoulos (sidan 17).

Denna handledning innehåller kreativa och beprövade metoder och förslag på hur man kan använda Twittra med Gud (#TwGOD), som ger svar på trosfrågor på ett nytt och modernt sätt. Programmet består av boken *Twittra med GUD*, en app, en webbsida samt närvaro på olika sociala medier. Som svar på efterfrågan från gruppleddare och lärare i flera länder kommer nu handledningen som en hjälp att få ut så mycket som möjligt av materialet.

Viktiga inslag i häftet:

- Instruktioner för att organisera grupper i olika åldrar som delar sin tro
- Visar hur boken *Twittra med GUD* kan användas inför mottagandet av kyrkans sakrament
- Idéer för att bygga upp tillit och uppmuntra aktivt deltagande
- Tips om hur man kan schemalägga och planera träffar

www.tweetingwithgod.com/howto




Fader Michel Remery är katolsk präst och författare till den internationellt uppmärksammade boken Twittra med Gud. Han arbetade under många år i församlingar i Nederländerna med speciellt fokus på pastoralt arbete för ungdomar och unga vuxna. Innan han blev präst arbetade han för det holländska flygvapnet och på ett ingenjörsföretag i Baltikum. Han studerade teologi i Rom och var 2012–2017 vice generalsekreterare i Rådet för den europeiska biskopskonferensen (CCEE).

Ilse Spruit är ungdomsledare i flera församlingsgrupper och leder Sociala medier-teamet inom #TwGOD. Hon studerar för sin masterexamen vid Tilburgs universitet i Nederländerna.



www.tweetingwithgod.com
ISBN 978-91-87273-42-1



KPN

KATOLSKA
PEDAGOGISKA
NÄMNDEN