# EN SPETÄLSK BLIR REN



**Tidsram:** 20-25 minuter.

Mark 1: 40-45

En spetälsk blir ren

En spetälsk kom till honom och föll på knä och bad: ”Vill du, så kan du göra mig ren.” Jesus greps av vrede, sträckte ut handen och tog på honom och sade: ”Jag vill. Bli ren!” Och genast försvann spetälskan, och han blev ren. Jesus skickade bort honom med en sträng förmaning: ”Säg ingenting till någon, men gå och visa upp dig för prästen och ge det offer för din rening som Mose har bestämt. Det blir ett vittnesbörd för dem.” Men mannen gick därifrån och började tala vitt och brett om saken, så att Jesus inte längre kunde visa sig i någon stad utan stannade ute i ödemarken. Och det kom folk till honom från alla håll.

**Övriga läsningar: 3 Mos 13: 1-2, 44-46, 1 Kor 10:31-11:1**

**Bakgrund**

I Gamla testamentet läser vi att den som har fått spetälska ska gå med sönderrivna kläder och med hängande hår och ropa: ”Oren, oren!”. De som drabbats av spetälska – vilket var en samlingsbeteckning för olika typer av hudsjukdomar - fick inte bo med andra utan skulle isoleras utanför bygemenskapen. Rädslan för smitta satte hårda gränser för nästankärleken och sjukdomen sågs ofta som ett Guds straff. Berättelsen visar hur Jesus utan någon rädsla trotsar dessa gränser, rör vid honom och ger honom ett nytt liv. Starka känslor kommer också till uttryck när vi läser om Jesu vrede, en vrede som sannolikt uttrycker sorgen för vad mannen tvingas genomlida. Den spetälske har botats i det offentliga och ska ”bli ett vittnesbörd” för prästerna – man kan nästan förstå att det blev svårt för honom att inte berätta för andra vad han varit med om. Men särskilt i Markusevangeliet återkommer Jesus ofta till ”Messiashemligheten”, dvs uppmaningen att inte säga vad som hänt för att inte sprida falska Messiasförväntningar. Kanske var tanken att det är svårt att förstå vem Jesus är förrän man varit med om hans död och hans uppståndelse? Ryktesspridningen betyder för Jesu del att han måste dra sig tillbaka till ödemarken.

## Ta med

En duk (gärna i den liturgiska färgen grönt), ett Kristus-ljus, ett krucifix, en staty/ikon/bild på Kristus. Bibel, barnbibel. Ev: korg med hjärtan. Skriv ut och kopiera bilden som hör till dagens berättelse som barnen kan färglägga (finns i slutet av detta dokument). Klipp ut pappersfigurerna som finns sist i dokumentet och tillverka fina figurer med hjälp av toarullar! Med hjälp av dessa blir förmedlingen mer levande.

## VÄLKOMNA!

Se till att alla barn känner sig välkomna och sedda. Om det är möjligt hälsa personligt på varje barn redan i dörren (kanske kan ni vara flera ledare som hjälper till med det?).

Uppmärksamma särskilt de barn som är nya och se till att alla får lära sig deras namn.

Samla alla barn i en cirkel på golvet.

– Välkomna alla barn, roligt att se er här!
– Är det någon som såg vilken färg som prästen hade på sin fina mässhake idag?
– Ja, idag är det en fin grön färg! (Nu tar du fram duken i rätt färg. Visa gärna KPNs kyrkoårsaffisch.)
– Har någon haft födelsedag, eller kommer ha födelsedag snart?

Bjud in barnet att komma fram till mitten och säg:
– Grattis! Födelsedagen påminner oss om att Gud skapar var och en av oss för att han älskar oss, vi sjunger denna sång tillsammans för att komma ihåg det: "När Gud sade ordet som skapade dig" (se avdelningen Sjung med barnen på Videos, på KPNs hemsida.)

Hjälp barnet att tända ljuset.
– Varför tänder vi ljuset? Just det, Jesus, du är alltid med oss, men när vi tänder ljuset, då kan kommer vi ihåg det Jesus sa: Där två eller tre är samlade i mitt namn, är jag mitt ibland dem.
– Vi gör korstecknet ihop: I Faderns och Sonens och den helige Andes namn.

Om barnen är under 5 år kan du bjuda in dem till att lyfta ikonen av Jesus titta på den och säga: Hej Jesus, jag är ...., jag vill vara din vän.

## SÅNG

Vi sjunger psalm 176 ur Cecilia med rörelser (se på KPNs hemsida, avdelning *Videos*, *Sjung med barnen*)

*Du är hemliga vännen min, du har hittat mig jag är din.*
*Jag vill gå med överallt där du går, stå vid din sida och dig förstå.*
*Jesus jag är din.*

Text: Anders Piltz

## VÅRT FINA HJÄRTA

Här presenteras ett förslag på hur denna lilla andakt kan utformas (se kommentar i inledningen). Den får anpassas till gruppen och till situationen!

Nu ska ni få se vad jag har – titta, vad är det? (Håller upp ett litet tyghjärta). Nu ska ni få var sitt hjärta av mig att hålla i (dela ut till var och en). Hur känns det?(Låt barnen komma med förslag.) Ja, det känns gott att ha ett sådant här litet hjärta i handen, lent och mjukt. Precis så lent och mjukt tycker jag att det känns inuti när man tycker riktigt mycket om någon. Eller när jag vet att någon tycker om mig. (Invänta respons, kanske barnen vill nämna någon de tycker om t ex). När jag tänker på hur mycket Jesus älskar mig, då känns det också gott (mjukt/lent) inuti. Då vill jag ge något tillbaka till Jesus. Jag tänker att vi alla kan ge Jesus våra hjärtan. Titta på hur jag gör, så kan ni göra likadant.

Kateketen ställer sig på knä framför bilden av Jesus och lägger lugnt och stilla sitt hjärta i korgen. Hjälp barnen att en i taget, i lugn och ro göra likadant. Det får dock aldrig bli ett tvång. Om ett barn inte vill ge ifrån sig hjärtat kan man säga: Då får det hjärtat ligga och ha det skönt i din hand idag. Kanske du kan ge det till Jesus nästa gång?

När alla satt sig säger kateketen: Nu knäpper vi händerna och ber: Tack Jesus, att du har oss kär.

## DAGENS TEMA: EN SPETÄLSK BLIR REN

### Inledning: vad är spetälska?

- Känn på er hud, känns den len och fin?
- Har ni varit med om att huden kan bli lite torr eller sjuk ibland? (lyssna)
- När man läser i Bibeln så får man ibland höra om en sjukdom som heter spetälska. Känner ni till den?
- Spetälska kunde vara olika typer av hudsjukdomar, både riktigt hemska när hela huden blev förstörd, men även sådana där man bara har olika slags fläckar.
- På Jesu tid var man mycket rädd för dessa personer, man tänkte att deras hudsjukdomar var mycket smittfarliga. De fick inte bo med sina familjer eller

vänner, de måste flytta långt utanför byn. Ingen skulle röra dem och om de gick ut måste de ropa: ”oren, oren”, så att alla hörde dem och kunde flytta på sig.
- Nu ska vi läsa evangeliet och höra vad som hände med en man som hade fått spetälska!

Sjung Halleluja (se inspelad version här)

*Halleluja, halleluja prisa Gud.*
*Halleluja, halleluja prisa Gud.*
*Genom Ordet är han nära och vi ger honom all ära.*
*Halleluja, halleluja prisa Gud.*

(melodi: Klappa händerna när du är riktigt glad....)

Läsning ur det heliga evangeliet enligt Markus

Visa barnen hur man tecknar ett kors med tummen på
- pannan (Jesus, hjälp oss att förstå)
- munnen (Jesus, ge mig mod att bekänna) och
- hjärtat (för att vi ska bevara Guds ord i våra hjärtan) och så säger vi
- ”Ära vare dig, Herre”.

Låt barnen vara statister (ge dem i så fall gärna några dukar/sjalar), använd bibliska figurer eller klipp ut figurer i papper, se t ex längst bak.

Visa en Jesus-figur.
- Här ser ni Jesus.
- En dag kom en spetälsk till Jesus. Han var sjuk på hela kroppen. Egentligen fick han inte komma nära andra människor, men han ville väldigt gärna till Jesus. Han föll på knä och bad:
- Vill du, så kan du göra mig ren! (Ren betyder även frisk.)
- Jesus greps av vrede, han tyckte det var förfärligt att den stackars mannen var så sjuk och dessutom måste tvingas att leva helt isolerat… Han sträckte ut handen och sa: Jag vill, bli ren!
- Och genast försvann spetälskan, och han blev ren. Alla hans sår på kroppen försvann, allt blev bra.
- Gå till prästerna! Sa Jesus, och säg inget till någon!

- Men mannen gick därifrån och berättade för alla vad som hänt.
- Det gjorde att så många människor började uppsöka Jesus att han drog sig tillbaka till ödemarken. Fast människor kom dit också…

**Samtal**

- Varför klarade inte mannen att behålla detta för sig själv? (han var antagligen så glad att han ville dela med alla…)
- Jesus helade många för att visa att han var Guds son, och att Guds rike skulle komma snart. I Guds rike skulle alla vara friska och det skulle vara fred. Och Guds rike har börjat med Jesus.
- Gjorde Jesus alla friska?
- Nej, inte alla. Inte den gången och inte idag. Men Jesus har sagt att han ska ta hand om oss och aldrig lämna oss. Det finns en berättelse om en flicka på sjukhus som kan förklara det för er:

**Pojken på sjukhus**

En gång hamnade en flicka på sjukhus för att hon skulle opereras. Hon sa till sin pappa: ”Jag kommer inte vara rädd om du lovar att inte lämna mig.” Precis innan hon fick sin bedövning öppnade hon ögonen och sa: ”Pappa, är du där?” När flickan somnat sa läkaren att pappan kunde gå. Men han sa: ”Nej, jag har lovat att stanna”. När flickan vaknade, höll hennes pappa fortfarande i handen. Då log flickan och sa: ”Pappa, du är fortfarande här” och sedan somnade hon lugnt igen. På samma sätt är det med Jesus, Han är alltid hos oss och tar hand om oss.

Bön:

*Tack min Gud*
*för hela mej:*

*hjärta ryggrad*
*huvud hår*
*magen stjärten*
*fötter tår,*

*ögon öron*
*mun och tänder*
*näsa armar*
*hud och händer.*

*Tack min Gud*
*För hela mej.*
*Alltid vill jag*
*tacka dej.*

Margareta Melin

Peka på de olika kroppsdelarna som bönen benämner!

## **SÅNG** (Se inspelade sånger här)

Till dagens tema passar sångerna:

• Vem är det som kommer på vägen?
• Du är så fin
• I min Gud har jag funnit styrka

Se www.kpn.se/videos, Jesus, nu är du här! videoklipp från kongressen med en enkel sång och rörelse.

## **Extra aktiviteter:**

- Färglägg den bild som finns i slutet av detta dokument

## **AVSLUTNING**

Låt barnen stå på knä och be:

*Käre Jesus, tack för att du botade den spetälske!*

– Vill någon annan tacka eller be Jesus om något? ^
Uppmuntra barnen att formulera egna böner.

Avsluta med Fader vår med rörelser (se den inspelade varianten med rörelser på hemsidan).

Avsluta med att tacka alla för att de har kommit och välkomna dem tillbaka till nästa gång!

För den grupp som haft samlingen parallellt med ordets liturgi uppmanas nu barnen att tyst och stilla gå tillbaka till mässan. Hör med kyrkoherden, många anser att det passar bäst i samband med att kollekten samlas in.

Jesus, nu är du här!
© Katolska Pedagogiska Nämnden
Författare: Ulrika Erlandsson
Redaktionsgrupp: Maria Borowiec, Elsa Casselbrant och Gunnar Silow.
Bibeltexterna är hämtade ur Bibel 2000 och återges med tillstånd.

# EN SPETÄLSK BLIR REN

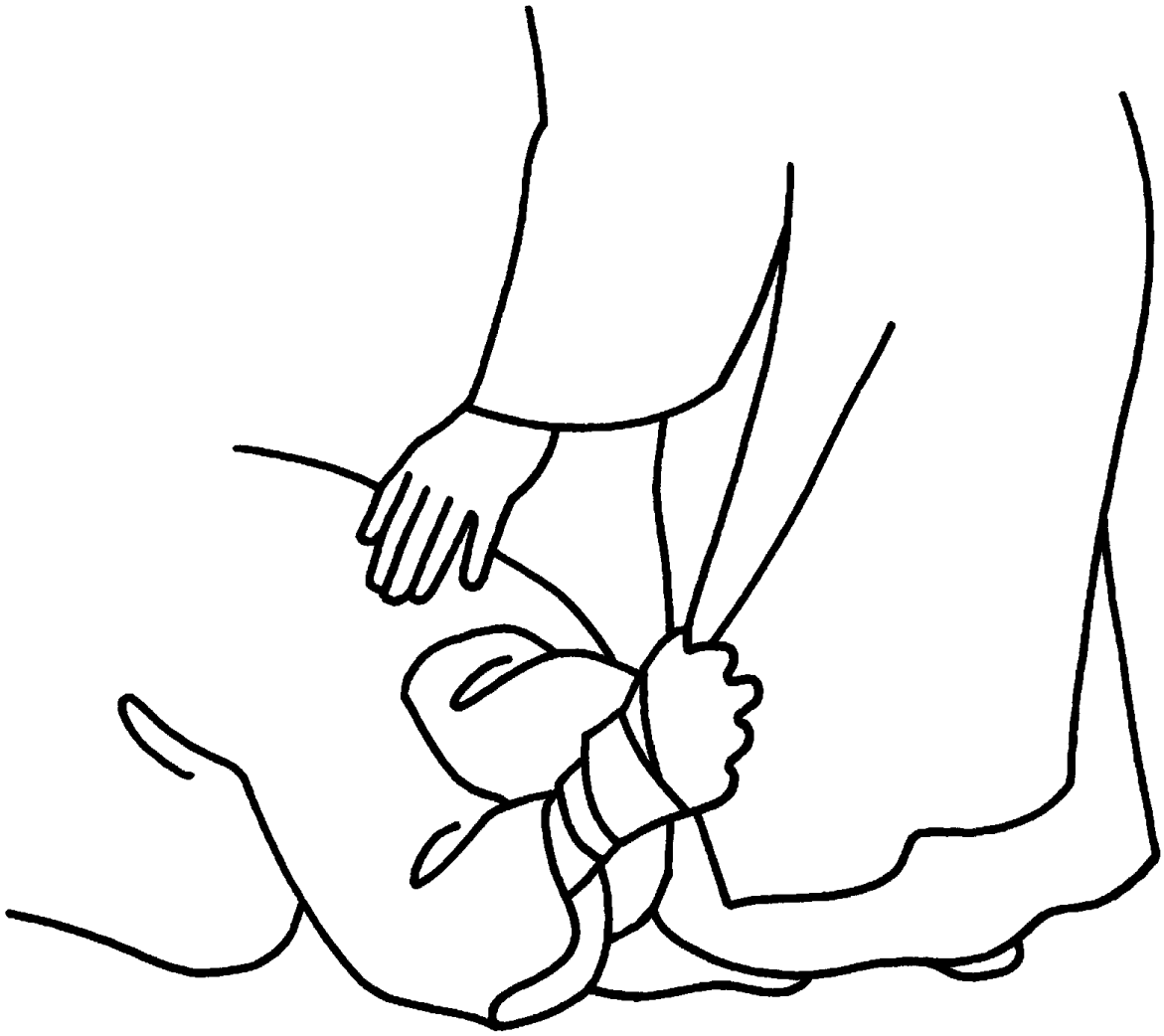





Pappersfigurer till toapappersrullar!
Figurerna kan limmas på lite tjockare papper eller förstärkas med bokplast innan du klipper ut dem.
Toapappersrullarna kan dekoreras. Illustration Rauha Navarro Marttinen